



# Kungälv och Agenda 2030

Utvärdering 2021

# Inledning

2015 antog FN:s generalförsamling resolutionen Att förändra vår värld: Agenda 2030 för hållbar utveckling. Den består av 17 globala mål och 169 tillhörande delmål som syftar till att utrota fattigdom och hunger, förverkliga de mänskliga rättigheterna för alla, uppnå jämställdhet och egenmakt för alla kvinnor och flickor samt säkerställa ett varaktigt skydd för planeten och dess naturresurser. Agenda 2030 har en bred ansats, att uppnå långsiktigt hållbar ekonomisk, social och miljömässig utveckling. Alla 17 målen är integrerade och odelbara och balanserar de tre dimensionerna av hållbar utveckling: den ekonomiska, den sociala och den miljömässiga.

De lokala förutsättningarna påverkas av det globala sammanhanget och lokalt agerande får globala konsekvenser. Kungälv kommun har ett ansvar för utvecklingen på lokal nivå för att skapa en god livsmiljö för nuvarande och framtida invånare och samtidigt bidra till det gemensamma arbetet för att nå målen på regional, nationell och global nivå. Alla aktörer i samhället kan anpassa och tolka styrningen av Agenda 2030 efter de förutsättningarna och möjligheter de har att påverka. Flera av kommunens grunduppdrag, exempelvis vård, skola, omsorg och samhällsplanering, är direkt eller indirekt kopplade till delmål i Agenda 2030.

Utvärderingen har gjorts av en arbetsgrupp bestående av verksamhetsutvecklare och representanter för kommunens verksamheter.

Kungälv, mars 2022

## Utblick

Agenda 2030 eller, ”De globala målen”, påverkar och genomsyrar beslutsfattande på nationell, regional och lokal nivå. Ett exempel på detta är de svenska miljömålen som är miljödimensionen av Agenda 2030. De nationella miljömålen bryts i sin tur ned till strategier, planer och målsättningar på regional och lokal nivå.<sup>1</sup>

Regeringen har fastställt att Sverige ska vara ledande i genomförandet av agendan och innebär en successiv omställning av Sverige som stat. Sveriges regering har även tillsatt en nationell samordnare för Agenda 2030<sup>2</sup> som ska stötta regeringen att genomföra de globala målen. Samordnaren ska exempelvis ta fram verktyg, statistik och data för att följa utvecklingen och samarbeta med kommuner, företag, civilsamhälle och regioner i arbetet.<sup>3</sup>

Mänskliga rättigheter och jämställdhet är centrala utgångspunkter för arbetet med Sveriges genomförande av Agenda 2030. Barns rättigheter, barn- och ungas perspektiv och deras rätt till delaktighet är ett viktiga fokusområden.

## Utmaningar

I en rapport som togs fram av regeringen till FN:s High Level Political Forum 2021 (HLPF)<sup>4</sup> framförs att Sverige har goda förutsättningar att nå de globala målen för hållbar utveckling i jämfört med andra länder. Sverige har rankats högst i flera globala jämförelser under 2020. Rapporten slår fast att det inte finns anledning att trappa ned på arbetet eftersom samhället fortfarande står inför stora utmaningar. Trots Sveriges höga placering minskar inte den ekonomiska och sociala ojämlikheten,

<sup>1</sup> <https://www.hallbartvg.se/agenda-2030-och-miljomalen-hur-hanger-de-ihop/>

<sup>2</sup> <https://agenda2030samordnaren.se/om-uppdraget/programforklaring/>

<sup>3</sup> <https://agenda2030samordnaren.se/wp-content/uploads/2020/12/direktiven.pdf>

<sup>4</sup> <https://www.regeringen.se/rapporter/2021/06/2021---sveriges-genomforande-av-agenda-2030-for-hallbar-utveckling/>

flera av de nationella miljömålen uppnås inte med nuvarande åtgärder, våld och kränkningar minskar inte och mobbning ökar bland unga. En stor utmaning för Sverige är också att uppnå en hållbar konsumtion och produktion samt att anpassa sig inför kommande klimatförändringar.

2018 tog regeringen fram en handlingsplan för arbete med Agenda 2030 där Statistiska centralbyrån (SCB) och Rådet för främjande av kommunala analyser (RKA) har en viktig uppgift att årligen göra statistiska utvärderingar av Sveriges arbete med agendan.<sup>5</sup>

Det är inte bara nationer som bidrar till att agendans mål blir verklighet. I alla länder finns regionala och/eller lokala myndigheter som är viktiga aktörer i omställningen mot ett mer hållbart samhälle. Lösningarna på världens utmaningar är globala och nationella, men också regionala och lokala. Sveriges kommuner och regioner (SKR) har tagit fram ett stödmaterial och en utbildning för hur kommun- och regionledningar kan ”Styra och leda med Agenda 2030”. Det är viktigt att inte hantera Agenda 2030 som ett sidospår, utan som en integrerad del i ordinarie styr- och ledningssystemet.<sup>6</sup>

### **Sammanfattning resultat**

De redovisade nyckeltalen visar att Kungälv har bra resultat i jämförelse med andra kommuner. 45 nyckeltal visar gröna siffror vid den senaste mätningen vilket betyder ett resultat bland de 25 procent bästa resultaten i jämförelse med andra kommuner. Endast 3 av nyckeltalen visar röda siffror vid den senaste mätningen, vilket betyder ett resultat bland de 25 procent sämsta resultaten. Matrisen över kommunstyrelsens resultatmål och målen i Agenda 2030 (sid8) visar att det finns en koppling till alla mål i Agenda 2030 i Kungälvs politiska styrning.

Under 2021 har förvaltningen tagit fram ett utbildningsmaterial som presenterats för alla sektorer. Syftet med materialet är att öka kunskapen om Agenda 2030 och att ge förutsättningar för att analysera sina verksamheter ur ett bredare perspektiv, med sikte på att tillgodose behov ur ekonomiska, sociala och perspektiv och att ingen ska lämnas utanför.

---

<sup>5</sup> <https://www.regeringen.se/49e20a/contentassets/60a67ba0ec8a4f27b04cc4098fa6f9fa/handlingsplan-agenda-2030.pdf>

<sup>6</sup>

<https://skr.se/skr/demokratiledningstyrning/stodforattstyraochleda/organiserastyraochleda/styraforresultat/styramedagenda2030.55221.html>




## Rapportens innehåll

I rapporten finns en sammanställning över nyckeltal kopplade till Agenda 2030 som redovisar Kungälv's resultat fem år bakåt. Det finns en matris över Kommunstyrelsens resultatmål, målen i Agenda 2030 och kopplingen mellan dem. Därefter kommer en sammanställning över de 17 målen och utvalda delmål som berör Kungälv's kommun, en analys av vad de innebär för Kungälv, ett gott exempel på åtgärd som genomförts, analys av resultaten i nyckeltalen samt en överblick över politisk styrning i form av mål och styrdokument som har koppling till målet i Agenda 2030.

## Nyckeltal

På uppdrag av regeringen har Rådet för främjande av kommunala analyser (RKA) tagit fram ett antal nyckeltal som stöd till arbetet i kommuner och regioner. Nyckeltalen finns samlade på webbplatsen [kolada.se](http://kolada.se), där RKA publicerar nyckeltal för kommuners och regioners verksamheter. I nyckeltals-samlingen för Agenda 2030 har man utgått från befintlig statistik för att inte öka bördan av statistikinsamling. Utgångspunkten är att nyckeltal är påverkansbara från lokalt perspektiv eller är viktiga att ha kännedom om och ta hänsyn till. Två av de globala målen, mål 14 och 17, saknar nyckeltal på kommunal nivå. Vissa mått rapporteras med eftersläpning vilket innebär att resultat för 2021 och 2020 ännu inte finns tillgängligt. Nyckeltalen uppdateras kontinuerligt under året.

RKA använder sig i Kolada av färger för att visa hur en kommun ligger till i förhållande till övriga på ett nyckeltal. De använder sig då av en rak ranking – kommunerna sorteras från högsta till lägsta och färgen tilldelas utifrån position på rankingen, oavsett hur stor spridningen är mellan kommunerna.

	Bästa 25%
	Mittersta 50 %
	Sämsta 25%

I den här rapporten finns för varje mål ett utvalt nyckeltal som visar utvecklingen över tid i ett diagram.

# RKA:s nyckeltal för Agenda 2030

Värden för Kungälv, i förhållande till andra kommuner.

	2017	2018	2019	2020	2021
<b>Mål 1 Ingen fattigdom</b>					
Invånare 0-19 år i ekonomiskt utsatta hushåll, andel (%)	4,0	4,0	4,7		
Vuxna biståndsmottagare med långvarigt ekonomiskt bistånd, andel (%) av befolkningen Totalt	0,5	0,6	0,6	0,6	
Vuxna biståndsmottagare med långvarigt ekonomiskt bistånd, andel (%) av befolkningen Män	0,6	0,6	0,6		
Vuxna biståndsmottagare med långvarigt ekonomiskt bistånd, andel (%) av befolkningen Kvinnor	0,5	0,6	0,5		
<b>Mål 2 Ingen hunger</b>					
Invånare med fetma, andel (%) Totalt		14		14	14
Invånare med fetma, andel (%) Män		13		12	12
Invånare med fetma, andel (%) Kvinnor		14		16	15
Ekologiskt odlad åkermark, andel (%)	38	39	39	40	
<b>Mål 3 Hälsa och välbefinnande</b>					
Medellivslängd kvinnor, år	85,3	85,2	85,1	85,2	
Medellivslängd män, år	81,3	81,2	81,2	81,5	
Långtidssjukskrivna med psykiska sjukdomar och syndrom samt beteendestörningar, andel (%) Totalt	57,5	54,2			
Långtidssjukskrivna med psykiska sjukdomar och syndrom samt beteendestörningar, andel (%) Män	50,0	45,7			
Långtidssjukskrivna med psykiska sjukdomar och syndrom samt beteendestörningar, andel (%) Kvinnor	61,2	57,9			
Invånare med bra självskattat hälsotillstånd, andel (%) Totalt		73		71	72
Invånare med bra självskattat hälsotillstånd, andel (%) Män		75		76	77
Invånare med bra självskattat hälsotillstånd, andel (%) Kvinnor		70		67	67
Fallskador bland personer 65+, 3-årsm, antal/100 000 inv Totalt	2 948	2 738	2 856	2 940	
Fallskador bland personer 65+, 3-årsm, antal/100 000 inv Män	2 492	2 135	2 215	2 319	
Fallskador bland personer 65+, 3-årsm, antal/100 000 inv Kvinnor	3 333	3 247	3 397	3 462	
Antibiotikaförsäljning kommun, recept/1000 inv Totalt	290,3	279,5	263,5	214,3	
Antibiotikaförsäljning kommun, recept/1000 inv Män	232,1	228,2	211,1	165,8	
Antibiotikaförsäljning kommun, recept/1000 inv Kvinnor	348,1	330,5	315,8	262,8	
<b>Mål 4 God utbildning för alla</b>					
Barn 1-5 år inskrivna i förskola, andel (%)	77,5	78,5	80,5	81,8	
Elever i åk 9 som är behöriga till yrkesprogram, hemkommun, andel (%) Totalt	89,2	90,8	86,9	87,6	86,5
Elever i åk 9 som är behöriga till yrkesprogram, hemkommun, andel (%) Män	87,5	87,6	85,3	83,7	83,0
Elever i åk 9 som är behöriga till yrkesprogram, hemkommun, andel (%) Kvinnor	91,1	93,8	88,4	91,5	90,1
Elever i åk 9: Jag känner mig trygg i skolan, positiva svar, andel (%) Totalt		84,3		82,5	
Elever i åk 9: Jag känner mig trygg i skolan, positiva svar, andel (%) Män				82,0	
Elever i åk 9: Jag känner mig trygg i skolan, positiva svar, andel (%) Kvinnor				84,0	
Gymnasieelever med examen inom 4 år, hemkommun, andel (%) Totalt	74,4	73,7	77,5	73,1	76,2
Gymnasieelever med examen inom 4 år, hemkommun, andel (%) Män	69,1	69,2	73,0	73,0	74,6
Gymnasieelever med examen inom 4 år, hemkommun, andel (%) Kvinnor	79,5	77,5	82,2	73,1	78,0
Ungdomar som är etablerade på arbetsmarknaden eller studerar 2 år efter fullföljd gymnasieutbildning, hemkommun, andel (%) Totalt	80,1	81,7	84,5		
Ungdomar som är etablerade på arbetsmarknaden eller studerar 2 år efter fullföljd gymnasieutbildning, hemkommun, andel (%) Män	84,3	82,4	83,9		
Ungdomar som är etablerade på arbetsmarknaden eller studerar 2 år efter fullföljd gymnasieutbildning, hemkommun, andel (%) Kvinnor	76,1	81,0	84,9		
Invånare 25-64 år med eftergymnasial utbildning, andel (%) Totalt	41,0	41,5	42,2	43,2	
Invånare 25-64 år med eftergymnasial utbildning, andel (%) Män	34,8	35,2	35,5	35,9	
Invånare 25-64 år med eftergymnasial utbildning, andel (%) Kvinnor	47,3	48,1	49,2	50,6	
<b>Mål 5 Jämställdhet</b>					
Heltidsarbetande månadsavlönade, kommun, andel (%) Totalt	63	65	67	68	
Heltidsarbetande månadsavlönade, kommun, andel (%) Män	82	80	81	83	
Heltidsarbetande månadsavlönade, kommun, andel (%) Kvinnor	59	61	63	64	
Föräldrapenningdagar som tas ut av män, andel av antal dagar (%)	31,2	30,9	32,0	30,5	
Tillfälliga föräldrapenningdagar (VAB) som tas ut av män, andel av antal dagar (%)	38,3	36,8	37,3	38,0	
Kvinnors mediannettoinkomst som andel av mäns mediannettoinkomst, andel (%)	75,7	76,4	76,8		
<b>Mål 6 Rent vatten och sanitet</b>					
Vattentäkter med vattenskyddsområde, andel (%)	100,0	75,0	100,0	100,0	
Sjöar med god ekologisk status, andel (%)					
Vattendrag med god ekologisk status, andel (%)	17,6	17,6	17,6	17,6	
Grundvattenförekomster med god kemisk och kvantitativ status, andel (%)	100,0	100,0	100,0	100,0	
<b>Mål 7 Hållbar energi för alla</b>					
Elavbrott, genomsnittlig avbrottstid per kund (SAIDI), minuter/kund	100	105	166	101	
Fjärrvärmeproduktion av förnybara energikällor på värmeverk inom det geografiska området, andel (%)		99,9	99,8		
Slutanvändning av energi totalt inom det geografiska området, MWh/inv	23	21	19		
<b>Mål 8 Anständiga arbetsvillkor och ekonomisk tillväxt</b>					
Bruttoregionalprodukt (BRP), tkr/inv	364	366	372		
Långtidsarbetslöshet 25-64 år, andel (%) av bef. Totalt	1,4	1,5	1,6	2,0	
Långtidsarbetslöshet 25-64 år, andel (%) av bef. Män	1,5	1,4	1,5	1,9	
Långtidsarbetslöshet 25-64 år, andel (%) av bef. Kvinnor	1,4	1,6	1,7	2,1	
Invånare 16-24 år som varken arbetar eller studerar, andel (%) Totalt	5,3	5,5			
Invånare 16-24 år som varken arbetar eller studerar, andel (%) Män	5,7	6,1			
Invånare 16-24 år som varken arbetar eller studerar, andel (%) Kvinnor	4,9	4,8			
Förvärvsarbetande invånare 20-64 år, andel (%) Totalt	86,6	86,7	85,9	84,8	
Förvärvsarbetande invånare 20-64 år, andel (%) Män	87,6	87,9	86,8	85,8	
Förvärvsarbetande invånare 20-64 år, andel (%) Kvinnor	85,5	85,4	84,9	83,8	
<b>Mål 9 Hållbar industri, innovationer och infrastruktur</b>					
Tillgång till bredband om minst 100 Mbit/s, andel (%)	78,5	80,4	81,4	82,5	
Företagsklimat enl. ÖJ (Insikt) - Totalt, NKI	68	70	71	72	
Befolkning i kollektivtrafiknära läge, andel (%)	70,7	72,5	76,2		
Befolkning i kollektivtrafiknära läge, andel (%) Män	69,7	71,7	75,5		
Befolkning i kollektivtrafiknära läge, andel (%) Kvinnor	71,7	73,3	76,9		

<b>Mål 10 Minskad ojämlikhet</b>				
Invånare 16-84 år med avsaknad av tillit till andra, andel (%) Totalt	26		27	27
Invånare 16-84 år med avsaknad av tillit till andra, andel (%) Män	27		27	27
Invånare 16-84 år med avsaknad av tillit till andra, andel (%) Kvinnor	25		28	28
Förvärvsarbetande skyddsbehövande och anhöriga (flyktingar) 20-64 år, vistelsetid 4-6 år, andel (%) Totalt	55,6	55,0	66,3	
Förvärvsarbetande skyddsbehövande och anhöriga (flyktingar) 20-64 år, vistelsetid 4-6 år, andel (%) Män	62,9		73,6	
Förvärvsarbetande skyddsbehövande och anhöriga (flyktingar) 20-64 år, vistelsetid 4-6 år, andel (%) Kvinnor	44,0		53,3	
<b>Mål 11 Hållbara städer och samhällen</b>				
Demografisk försörjningskvot Totalt	0,81	0,81	0,80	0,80
Demografisk försörjningskvot Män	0,77	0,78	0,77	0,77
Demografisk försörjningskvot Kvinnor	0,84	0,84	0,83	0,84
Trångboddhet i flerbostadshus, enligt norm 2, andel (%) Totalt	12,4	12,9	13,3	12,2
Trångboddhet i flerbostadshus, enligt norm 2, andel (%) Män	13,3	13,9	14,8	13,2
Trångboddhet i flerbostadshus, enligt norm 2, andel (%) Kvinnor	11,7	12,0	12,0	11,3
Utsläpp till luft av kväveoxider (NOx), totalt, kg/inv	14,1	13,4	12,2	
Utsläpp till luft av PM2.5 (partiklar <2.5 mikrom). kg/inv	1,32	1,22	1,16	
<b>Mål 12 Hållbar konsumtion och produktion</b>				
Insamlat hushållsavfall totalt, kg/person	496	470	467	495
Hushållsavfall som samlats in för materialåtervinning, inkl. biologisk behandling, andel (%)	39	33	31	30
Ekologiska livsmedel i kommunens verksamhet, andel (%)	21	27	28	27
<b>Mål 13 Bekämpa klimatförändringarna</b>				
Utsläpp till luft av växthus-gaser totalt, ton CO2-ekv/inv.	2,98	2,84	2,75	
Miljöbilar i kommunorganisationen, andel (%)	44,6	43,3	39,1	32,9
Miljöbilar, andel av totalt antal bilar i det geografiska området, (%)	18,5	16,7	16,3	17,6
Genomsnittlig körsträcka med personbil, mil/inv	803,7	821,1	790,1	711,7
<b>Mål 14 Hav och marina resurser (Nyckeltal saknas på kommunnivå)</b>				
<b>Mål 15 Ekosystem och biologisk mångfald</b>				
Skyddad natur totalt, andel (%)	16,6	18,0	18,1	18,0
<b>Mål 16 Fredliga och inkluderande samhällen</b>				
Valdistrikt med lägst valdeltagande i senaste kommunalval, andel (%)	76,4	74,7	74,7	74,7
Invånare 16-84 år som avstår från att gå ut ensam, andel (%) Totalt		26		27
Invånare 16-84 år som avstår från att gå ut ensam, andel (%) Män		11		11
Invånare 16-84 år som avstår från att gå ut ensam, andel (%) Kvinnor		41		44
Anmällda våldsbrott, antal/100 000 inv	576	499	701	536
Verksamhetens resultat kommun, andel (%) av skatter och statsbidrag			3,6	5,3
<b>Mål 17 Genomförande och globalt partnerskap (Nyckeltal saknas på kommunnivå)</b>				

# De sjutton målen i Agenda 2030



## Mål 1: Ingen fattigdom

Avskaffa fattigdom i alla dess former överallt



## Mål 2: Ingen hunger

Avskaffa hunger, uppnå tryggad livsmedelsförsörjning och förbättrad nutrition samt främja ett hållbart jordbruk.



## Mål 3: God hälsa och välbefinnande

Säkerställa hälsosamma liv och främja välbefinnande för alla i alla åldrar



## Mål 4: God utbildning för alla

Säkerställa en inkluderande och likvärdig utbildning av god kvalitet och främja livslångt lärande för alla



## Mål 5: Jämställdhet

Uppnå jämställdhet och alla kvinnors och flickors egenmakt



## Mål 6: Rent vatten och sanitet

Säkerställa tillgången till och en hållbar förvaltning av vatten och sanitet för alla



## Mål 7: Hållbar energi för alla

Säkerställa tillgång till ekonomiskt överkomlig, tillförlitlig, hållbar och modern energi för alla



## Mål 8: Anständiga arbetsvillkor och ekonomisk tillväxt

Verka för varaktig, inkluderande och hållbar ekonomisk tillväxt, full och produktiv sysselsättning med anständiga arbetsvillkor för alla



## Mål 9: Hållbar industri, innovationer och infrastruktur

Bygga motståndskraftig infrastruktur, verka för en inkluderande och hållbar industrialisering samt främja innovation



## Mål 10: Minskad ojämlikhet

Minska ojämlikheten inom eller mellan länder



## Mål 11: Hållbara städer och samhällen

Göra städer och bosättningar inkluderande, säkra, motståndskraftiga och hållbara



## Mål 12: Hållbar konsumtion och produktion

Säkerställa hållbara konsumtions- och produktionsmönster



## Mål 13: Bekämpa klimatförändringarna

Vidta omedelbara åtgärder för att bekämpa klimatförändringarna och dess konsekvenser



## Mål 14: Hav och marina resurser

Bevara och nyttja haven och de marina resurserna på ett hållbart sätt för hållbar utveckling



## Mål 15: Ekosystem och biologisk mångfald

Skydda återställa och främja ett hållbart nyttjande av landbaserade ekosystem, hållbart bruka skogar, bekämpa ökenspridning, hejda och vrida tillbaka markförstörelsen samt hejda förlusten av biologisk mångfald.



## Mål 16: Fredliga och inkluderande samhällen

Främja fredliga och inkluderande samhällen för hållbar utveckling, tillhandahålla tillgång till rättvisa för alla samt bygga upp effektiva, och inkluderande institutioner med ansvarsutkrävande på alla nivåer



## Mål 17: Genomförande och globalt partnerskap

Stärka genomförandemedlen och återvitalisera det globala partnerskapet för hållbar utveckling







# Mål 1: Ingen fattigdom

Avskaffa fattigdom i alla dess former överallt

## Vad betyder det globala målet och delmålen för Kungälv?

Fattigdomen i Sverige och Kungälv synliggörs i de stora ekonomiska klyftor som finns i samhället. De som står längst ned på stegen är de personer och hushåll som lever på försörjningsstöd. Det finns ingen enhetlig definition av fattigdom i Sverige och vi har valt att utgå från hushåll som får utbetalt försörjningsstöd som en form av fattigdom.

Kungälvs kommun har lägre andel personer med långvarigt försörjningsstöd än riket. Kartläggningar visar att en andel av utbetalt försörjningsstöd är koncentrerat till specifika områden i Kungälvs kommun.

Frågan om fattigdom adresseras i program Social hållbarhet där Kungälv arbetar aktivt med innanförskap genom bland annat, tidiga insatser för unga, utbildning och sysselsättning.

Genom samhällskontraktet samverkar många olika aktörer exempelvis polis, arbetsförmedling, bostadsbolag, föreningsliv, religiösa institutioner och ideella organisationer för att skapa ett socialt hållbart samhälle.

## Ett gott exempel i Kungälv

Kungälvs kommun har ett idéburet offentligt partnerskap med Hela människan Kungälv. Avtalet avser samverkan när det gäller stödverksamhet för personer som lever i socialt utsatta situationer, ofta med missbruksproblematik och/eller psykisk problematik.

Hela Människan Kungälv är en ideell förening, med ett samarbete mellan Equmeniakyrkan, Pingstkyrkan, Svenska kyrkan i Kungälv/Ytterby, Kungälvs kommun och Stiftelsen Kungälvsbostäder.

## Styrande dokument i Kungälvs kommun

- Program social hållbarhet
- Social översiktsplan
- Funktionshinderplanen
- Riktlinje ekonomiskt bistånd

## Regionalt styrdokument





- VGR Regional utvecklingsstrategi

## Delmål relevanta för Kungälv

1.2 Till 2030 minst halvera den andel män, kvinnor och barn i alla åldrar som lever i någon form av fattigdom enligt nationella definitioner.

## Uppföljning

### Bedömning av KS resultatmål tertial 3 2021

-  5 Vuxenutbildningen bidrar till livslångt lärande och Sveriges lägsta arbetslöshet
-  6 100% av alla ungdomar inom uppföljningsansvaret erbjuds utbildning eller arbete
-  5 Utanförskapet minskar genom att försörjningsstödet villkoras mot individuella kontrakt med krav på arbetsmarknadsfrämjande insatser
-  4 Kostnader för försörjningsstöd i nivå med tidigare år

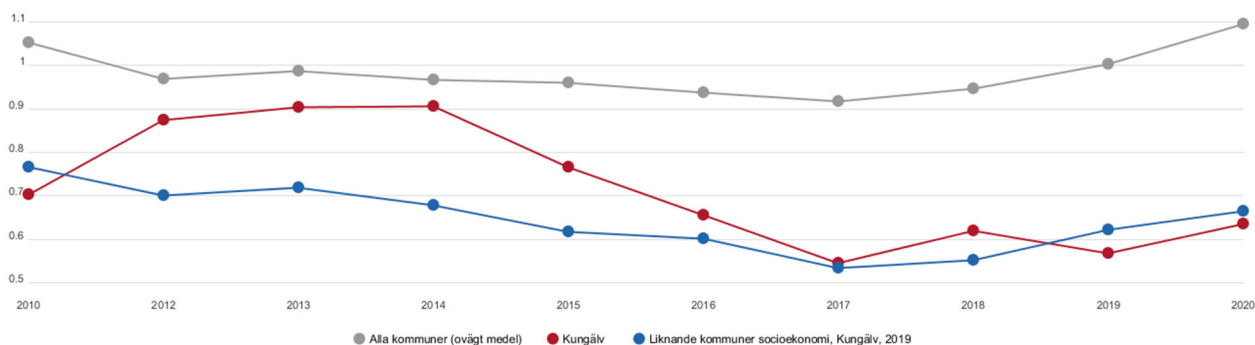
### Politiska uppdrag med statusuppdatering tertial 3 2021

Uppdrag	Genomförande	Status
17. Utveckla uppföljningen av integrationsprocessen; boende, utbildning, fritid och arbete	Utveckling av nya arbetssätt för integrationsprocessen	✓ Avslutad
NY 2021 Översyn och samordning inom det förebyggande arbetet	Stärka och utveckla samordningen inom det förebyggande arbetet	✓ Avslutad

### Nyckeltal Kolada

	2017	2018	2019	2020
Invånare 0-19 år i ekonomiskt utsatta hushåll, andel (%)	4,0	4,0	4,7	
Vuxna biståndsmottagare med långvarigt ekonomiskt bistånd, andel (%) av befolkningen	0,5	0,6	0,6	0,6

### Vuxna biståndsmottagare med långvarigt ekonomiskt bistånd, andel (%) av befolkningen



## Indikator barnfattigdom

Att växa upp i ekonomisk fattigdom kan ha inverkan på barns möjligheter till goda livschanser. Barnfattigdom kan definieras utifrån barn- och unga som lever i familjer med försörjningsstöd. Nedan redovisas antal hushåll med barn mellan 0 - 18 år som uppbär försörjningsstöd samt antalet unga (18 - 20 år) som uppbär försörjningsstöd.

	2018	2019	2020	2021
Antal hushåll med barn mellan 0 - 18 år som uppbär försörjningsstöd	279	241	219	220
Antal hushåll med barn 0 - 18 år som uppbär bistånd längre än 300 dagar	197	154	144	140
Genomsnittstiden hushåll med barn 0 - 18 år som uppbär bistånd längre än 300 dagar	914 dagar (median 635 dagar)	1046 dagar (median 742 dagar)	944 dagar (median 594 dagar)	701 dagar (median 443 dagar)
Antal unga mellan 18 - 20 år uppbär försörjningsstöd	41	37	40	49

Källa: Treservera januari 2022

## Vad säger resultaten och vad kan Kungälv utveckla?

Vid jämförelse är Kungälvs kommun en välmående kommun med få personer och grupper i fattigdom, men de finns. Att växa upp i ekonomisk fattigdom kan ha inverkan på barns möjligheter till goda livschanser. I Kungälv är målsättningen att vidmakthålla den redan låga nivå av utbetalda försörjningsstöd, dock syns en ökning under 2021.

Andelen hushåll med barn som uppbär försörjningsstöd är relativt sett låg, men tabellen ovan visar att frågan är aktuell i Kungälv också.

Sammantaget visar dessa underlag på behovet av en aktiv mobilisering att bryta utanförskapet och minska fattigdomen i Kungälvs kommun. För att göra detta krävs nya arbetssätt, samordning och sociala innovationer.

För att möta förändrade behov kommer Kungälvs kommun via det nya verksamhetsområdet Kompetenscentrum intensifiera samverkan mellan vuxenutbildning, arbetsmarknadsenheten och mottagning av nyanlända. Syftet är att ännu bättre skapa möjlighet till ökat innanförskap. Genom att erbjuda en bra utbildning för såväl unga som vuxna kan vi skapa förutsättningar för att fler kan komma in på arbetsmarknaden.

En framgångsfaktor är att utveckla samverkan med det aktiva näringsliv och civilsamhälle som finns i Kungälvs kommun.



## Mål 2: Ingen hunger

Avskaffa hunger, uppnå tryggad livsmedelsförsörjning och förbättrad nutrition samt främja ett hållbart jordbruk.

### Vad betyder det globala målet för Kungälv?

Att erbjuda näringsrik och hälsosam mat i skola och omsorg är en grundläggande uppgift för en kommun. Delmålen som är mest relevanta för Kungälv fokuserar bland annat på insatser för människor i utsatta situationer och små barn. Det betyder att målet är strategiskt viktigt inom vård, omsorg och skola. Insatser inom området kan förebygga hälsoproblem som exempelvis övervikt och undernäring.

Mål 2 har även en stark koppling till mål 12 – Hållbar konsumtion och produktion, med anknytning till matsvinnfrågor och hållbart jordbruk. Kommunen har exempelvis möjlighet att via sin samhällsplanering säkerställa förutsättningar där man ger mer utrymme för ett hållbart jordbruk.

### Ett gott exempel i Kungälv

Personal inom hälso- och sjukvård, hemtjänst och på särskilda boenden har en viktig roll när det gäller att upptäcka tidiga tecken på undernäring. Kungälvs kommun arbetar aktivt med hur personalen ska agera med stöd av kommunens dietist när de ser tecken på undernäring eller risk för undernäring och vem de ska kontakta.

### Styrande dokument i Kungälvs kommun


- Översiktsplan
- Social översiktsplan, plan kring ökat innanförskap
- Kostpolicy

### Regionala styrdokument

- Västra Götalands regionala miljömål

### Uppföljning

#### Politiska uppdrag med statusuppdatering tertial 3 2021

Uppdrag	Genomförande	Status
15. Involvera fler äldre i det förebyggande folkhälsoarbetet	Samarbete med civilsamhälle och föreningsliv	 Pågående

### Delmål relevanta för Kungälv

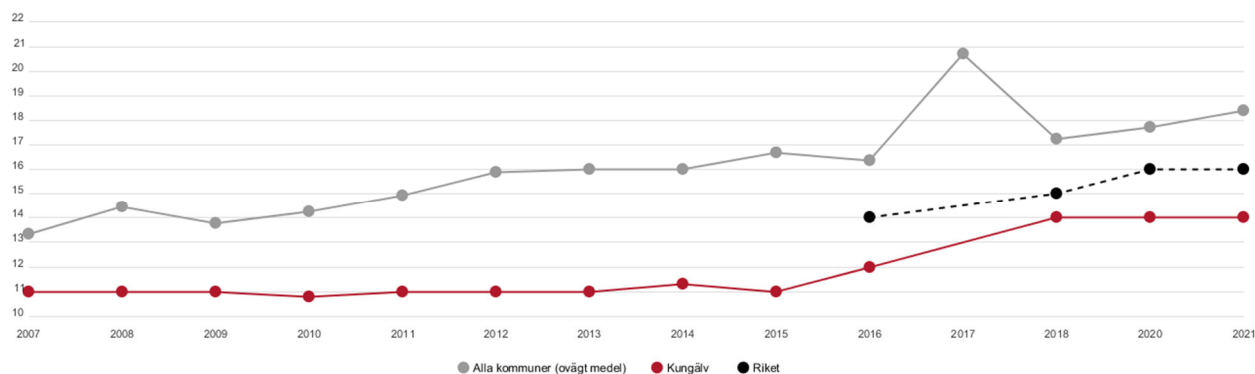
2.1 Senast 2030 avskaffa hunger och garantera alla människor, i synnerhet de fattiga och människor i utsatta situationer, inklusive små barn, tillgång till tillräckligt med säker och näringsrik mat året om.

2.4 Senast 2030 uppnå hållbara system för livsmedelsproduktion samt införa motståndskraftiga jordbruksmetoder som ökar produktiviteten och produktionen, som bidrar till att upprätthålla ekosystemen, som stärker förmågan till anpassning till klimatförändringar, extrema väderförhållanden, torka, översvämning och andra katastrofer och som successivt förbättrar mark- och jordkvaliteten.

## Nyckeltal Kolada

	2017	2018	2019	2020	2021
Invånare med fetma, andel (%)		14		14	14
Ekologiskt odlad åkermark, andel (%)	38	39	39	40	

### Invånare med fetma, andel (%)



### Vad säger resultaten och vad kan Kungälv utveckla?

Kungälv ligger lägre än genomsnitt jämfört med andra kommuner gällande andel invånare med fetma. Kungälv och andra kommuner ser en långsiktig trend mot ökad andel invånare med fetma. Skolan, äldreomsorg men också kommunen som arbetsgivare har en viktig roll i att förebygga stillasittande och inaktivitet hos våra elever, brukare och anställda i kommunen.

Det är positivt att andel ekologiskt odlad åkermark ökar något och Kungälvs kommun ligger över medel jämfört med andra kommuner. Kungälvs läge som storstadnära kommun innebär stor efterfrågan på bostäder. En utmaning är att vidmakthålla jordbruksmark samtidigt som byggnationen ökar.

Utifrån regeringens initiativ ”God och nära vård” sker en omställning där det hälsofrämjande arbetet kommer att få ökad betydelse. Goda levnadsvanor blir ett alltmer prioriterat område i Kungälvs kommuns vårdsamverkan.

Sektor Bildning Lärande har tillsammans inlett ett långsiktigt samarbete med måltidsservice kring integrerade måltider, möjligheter för skolan att själv välja maträtt samt erbjuda mer hållbara måltider. Detta är satsningar som utifrån barn- och ungdomars framtida kostvanor fyller en viktig funktion.



## Mål 3: God hälsa och välbefinnande

Säkerställa hälsosamma liv och främja välbefinnande för alla i alla åldrar

### Vad betyder det globala målet för Kungälv?

Psykisk ohälsa, ensamhet, drogproblematik, kostvanor, fysisk inaktivitet samt hälsoproblem kopplade till närmiljön, såsom buller och luftföroreningar är faktorer som kan kopplas till målet och är relevanta för Kungälv.

### Ett gott exempel i Kungälv

Under 2021 har det genomförts olika förebyggande insatser om suicid genom utbildning av olika personalgrupper samt civilsamhället i Kungälv. Ett exempel är införande av metoden ”Första hjälpen till psykisk hälsa” som ingår i plan för att förebygga suicid. Planen har tagits fram av förvaltningen i samarbete med hälso- och sjukvården.

### Styrande dokument i Kungälvs kommun

- Social översiktsplan
- Funktionshinderplan
- Äldreplan
- Trafikplan
- Energiplan
- Kulturplan

### Regional styrning

Regeringens initiativ *God och nära vård* kan beskrivas som ett övergripande mål för den omställning som sker inom den svenska hälso- och sjukvården. Arbetet med den nära vården ska bland annat leda till ett utvecklat hälsofrämjande och sjukdomsförebyggande arbete. Denna omställning kommer att påverka såväl regional som lokal styrning.

### Regionala styrdokument

- Regional utvecklingsstrategi för Västra Götaland
- Västra Götalandsregionens budget
- Västra hälso- och sjukvårdsnämndens mål- och inriktningsdokument
- Hälso- och sjukvårdsavtalet i Västra Götaland
- SIMBA:s samverkansplan 2022–2023
- Samverkan för barns och ungas hälsa - överenskommelse mellan Västra Götalands kommuner och Västra Götalandsregionen
- Handlingsplan suicidprevention 2020–2025 Västra Götalandsregionen
- Handlingsplan 2019–2022 Fysisk aktivitet hos barn och unga Västra Götalandsregionen

### Delmål relevanta för Kungälv

3.4 Till 2030 genom förebyggande insatser och behandling minska det antal människor som dör i förtid av icke smittsamma sjukdomar med en tredjedel samt främja psykisk hälsa och välbefinnande.

3.5 Stärka insatserna för att förebygga och behandla drogmissbruk, inklusive narkotikamissbruk och skadligt alkoholbruk.

## Uppföljning

### Bedömning KS resultatmål tertial 3 2021



- 4 Fler barn, unga och äldre – inklusive personer med funktionsvariation deltar i ett rikt och varierat kultur- och fritidsliv

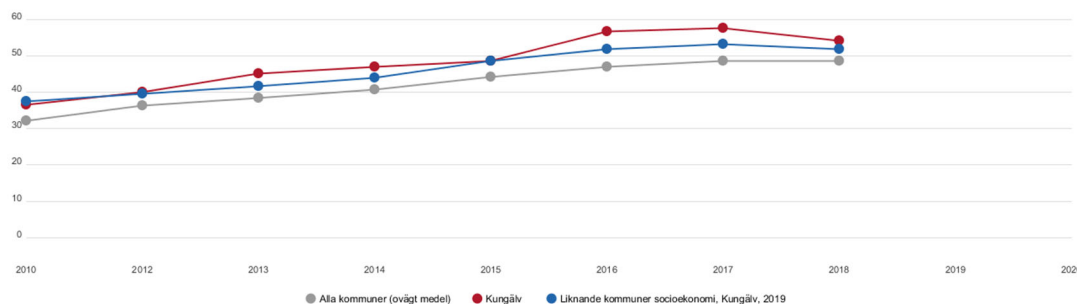
### Politiska uppdrag med statusuppdatering tertial 3 2021

Uppdrag	Genomförande	Status
5. Intensifiera arbetet med den psykiska ohälsan och otryggheten bland elever	Pågår och följs upp i det systematiska kvalitetsarbetet – rapport 1.	Pågående
10. Stärk skolans roll och uppdrag i det sociala hållbarhetsarbetet, samhällskontraktet.	Ett fortsatt och utvecklat samarbete med ToS inom förebyggande och främjande arbete, exempelvis drogförebyggande, våldsförebyggande och jämställdhetsfrågor, HBTQ, psykisk ohälsa och tidiga insatser.	Pågående
15. Involvera fler äldre i det förebyggande folkhälsoarbetet	Samarbete med civilsamhälle och föreningsliv.	Pågående
57. Tillse att chefer utbildas och hålls uppdaterade i arbetsmiljöarbetet	Chefer genomgår tillsammans med skyddsombud SKR:s arbetsmiljöutbildning	Avslutad
NY 2021 Översyn och samordning inom det förebyggande arbetet	Stärka och utveckla samordningen inom det förebyggande arbetet.	Avslutad
NY 2021 Involvera all personal i arbetsmiljöarbetet	Utbildning i arbetsmiljö för medarbetare	Avslutad

### Nyckeltal Kolada

	2017	2018	2019	2020
Medellivslängd kvinnor, år	85,3	85,2	85,1	85,2
Medellivslängd män, år	81,3	81,2	81,2	81,5
Långtidssjukskrivna med psykiska sjukdomar och syndrom samt beteendestörningar, andel (%)	57,5	54,2		
Fallskador bland personer 65+, 3-årsm, antal/100 000 inv	2 948	2 738	2 856	
Antibiotikaförsäljning, recept/1000 inv	290,3	279,5	263,5	214,3

### Långtidssjukskrivna med psykiska sjukdomar och syndrom samt beteendestörningar, andel (%)



### **Vad säger resultaten och vad kan Kungälv utveckla?**

Sedan 2015 har Kungälvs kommun högre andel långtidssjukskrivna med psykiska sjukdomar och syndrom samt beteendestörningar jämfört med kommuner som har liknande socioekonomi.

Den pågående pandemin påverkar människors hälsa och välbefinnande. Genomgående i de samhällsanalyser som granskats framkommer att många av pandemins både direkta och indirekta effekter slår hårdast mot redan utsatta eller sårbara grupper och riskerar därmed att öka skillnaderna mellan olika grupper i befolkningen. Denna utveckling går emot Agenda 2030-principen om att ingen ska lämnas utanför och folkhälsopolitikens mål om att sluta de påverkbara hälsoklyftorna inom en generation.<sup>7</sup>

Kungälvs kommun är en stor arbetsplats med många kvinnodominerade yrken. För att vara och uppfattas som en attraktiv arbetsgivare pågår en mängd aktiviteter, såsom Heltidsresan, Sunt arbetsliv samt systematiskt arbete med pågående sjukskrivningar. Indikatorerna visar vikten av att fortsätta arbeta med dessa frågor samt fortsatt utveckling av samverkan med externa myndigheter.

Kartläggning Förebyggande insatser barn och unga visar att det görs många olika insatser för att förbättra hälsa och välbefinnande. Samtidigt synliggör denna kartläggning behovet av ännu bättre samordna och utnyttja befintliga resurser på ett bättre sätt.

---

<sup>7</sup> Länsstyrelsen Stockholm: *Omvärldsbevakning: Sambällskonsekvenser av covid-19-pandemin med fokus på social hållbarhet* (2021), Kaisa Snidare





## Mål 4: God utbildning för alla

**Säkerställa en inkluderande och likvärdig utbildning av god kvalitet och främja livslångt lärande för alla**

### Vad betyder det globala målet för Kungälv?

Skolverkets allmänna råd för systematiskt kvalitetsarbete beskriver huvudmannens ansvar för den utbildning som bedrivs. Där framgår att det är likvärdighet och kvalitet som är huvudmannens väsentliga fokus. Agenda 2030-målet överensstämmer med redan existerande formuleringar i skollagen och Kungälvs kommun har mål som pekar i samma riktning som flera av delmålen.

Utmaningarna som är formulerade i de globala målen, lagstiftningen och de lokala målen som rör likvärdig utbildning och livslångt lärande innebär ett ständigt pågående arbete som måste anpassas till rådande situation och förutsättningar. Skolans kvalitetsarbete och utveckling av resursfördelningsmodell är ett pågående arbete i Kungälvs skolor.

### Ett gott exempel i Kungälv

Sektor Bildning och Lärande arbetar för en ökad studiero. Pedagogisk personal har fått kompetensutveckling om ledarskap i klassrummet, start och slut av lektion, bemötande av elever med neuropsykiatrisk problematik samt lågaffektivt bemötande till känslotarka barn. Vidare har sektorn implementerat kooperativt lärande, som utgår från ett kommunikativt och relationsinriktat perspektiv.

### Styrande dokument i Kungälvs kommun

- Systematiskt kvalitetsarbete inom skolväsendet.
- Social översiktsplan
- Funktionshinderplan

### Regional/nationell styrning

- Skollagen
- Regional utvecklingsstrategi VGR

### Delmål relevanta för Kungälv

4.1 Senast 2030 säkerställa att alla flickor och pojkar fullbordar avgiftsfri och likvärdig grundskole- och gymnasieutbildning av god kvalitet som leder till relevanta och ändamålsenliga kunskaper.

4.4 Till 2030 väsentligen öka det antal ungdomar och vuxna som har relevanta färdigheter, däribland tekniska färdigheter och yrkeskunnande, för sysselsättning, anständigt arbete och entreprenörskap.





4.5 Senast 2030 avskaffa skillnaderna mellan könen inom utbildningsområdet och säkerställa lika tillgång till utbildning och yrkesutbildning på alla nivåer för utsatta personer, inklusive personer med funktionsnedsättning, ursprungsfolk och barn som lever under utsatta förhållanden.

4.7 Senast 2030 säkerställa att alla studerande får de kunskaper och färdigheter som behövs för att främja en hållbar utveckling, bland annat genom utbildning för hållbar utveckling och hållbara livsstilar, mänskliga rättigheter, jämställdhet, främjande av en kultur av fred, ickevåld och globalt medborgarskap samt värdesättande av kulturell mångfald och kulturens bidrag till hållbar utveckling.






4.A Bygga och förbättra utbildningsmiljöer som är anpassade för barn och personer med funktionsnedsättning, samt tar hänsyn till jämställdhetsaspekter och därmed erbjuder en trygg, fredlig, inkluderande och ändamålsenlig lärandemiljö för alla.

## Uppföljning

### Bedömning KS resultatmål tertial 3 2021

-  5 Alla barn och elever vistas i en trygg och säker pedagogisk miljö
-  5 Alla förskolebarn är efter avslutad förskola väl förberedda att börja grundskola
-  5 Vuxenutbildningen bidrar till livslångt lärande och Sveriges lägsta arbetslöshet
-  6 100% av alla ungdomar inom uppföljningsansvaret erbjuds utbildning eller annan aktivitet

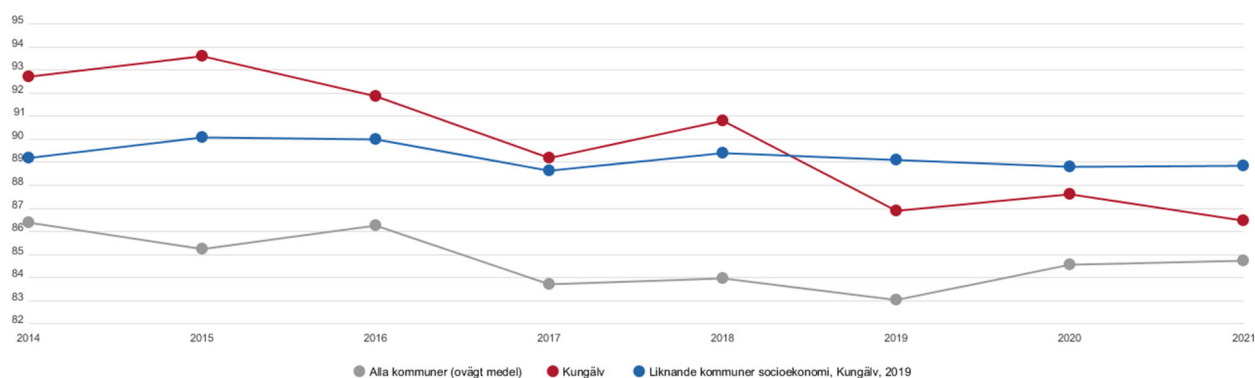
### Politiska uppdrag med statusuppdatering tertial 3 2021

Uppdrag	Genomförande	Status
5. Intensifiera arbetet med den psykiska ohälsan och otryggheten bland elever	Arbete pågår och följs upp i det systematiska kvalitetsarbetet - rapport 1.	 Pågående
8. Stärk Mimers Hus attraktionskraft	Marknadsföring och information om Mimers hus	 Pågående
9. Stärk vuxenutbildningens roll i integrationsarbetet	Vuxenutbildningen i samarbete med Arbetsförmedlingen ska ta fram individuella studieplaner tillsammans med individen där praktik och SFI inkluderas.	 Avslutad
10. Stärk skolans roll och uppdrag i det sociala hållbarhetsarbetet, samhällskontraktet.	Ett fortsatt och utvecklat samarbete med ToS inom förebyggande och främjande arbete, exempelvis drogförebyggande, våldsförebyggande och jämställdhetsfrågor, HBTQ, psykisk ohälsa och tidiga insatser.	 Pågående
Ny 2022 Kulturgarantin ska inarbetas höstterminen 2022.	Kulturgarantin för grundskolan implementeras från höstterminen 2022.	 Ej påbörjad

### Nyckeltal Kolada

	2017	2018	2019	2020	2021
Barn 1-5 år inskrivna i förskola, andel (%)	77,5	78,5	80,5	81,8	
Elever i åk 9 som är behöriga till yrkesprogram, hemkommun, andel (%)	89,2	90,8	86,9	87,6	86,5
Elever i åk 9: Jag känner mig trygg i skolan, positiva svar, andel (%)		84,3		82,5	
Gymnasieelever med examen inom 4 år, hemkommun, andel (%)	74,4	73,7	77,5	73,1	
Ungdomar som är etablerade på arbetsmarknaden eller studerar 2 år efter fullföljd gymnasieutbildning, hemkommun, andel (%)	80,1	81,7	84,5		
Invånare 25-64 år med eftergymnasial utbildning, andel (%)	41,0	41,5	42,2	43,2	

## Elever i åk 9 som är behöriga till yrkesprogram, hemkommun, andel (%)



### Vad säger resultaten och vad kan Kungälv utveckla?

Förskolan blev en egen skolform 1998. Sedan dess har antalet inskrivna barn ökat kraftigt. Nationellt är deltagandet i förskola och pedagogisk omsorg lägre bland barn från socioekonomiskt utsatta grupper.<sup>8</sup> Vid jämförelse har Kungälvs kommun lägre andel barn 1 – 5 år inskrivna i förskola jämfört med kommuner som har liknande socioekonomi. Orsaken till att Kungälvs andel är lägre beror troligtvis på ett flertal faktorer och kräver ytterligare analys.

Skolresultaten i Kungälv är relativt bra jämfört med medelkommunen. Trenden över tid är dock negativ. Jämfört med socioekonomiskt liknande kommuner är skolresultaten i Kungälv sämre.

Elever som blir behöriga till och går klart gymnasiet har bättre förutsättningar att komma in i arbetslivet och att klara sig i samhället.<sup>9</sup> Indikatorn behörighet till gymnasiet mäter behörighet till ett yrkesprogram (program som har lägst behörighetskrav och därmed indikerar ”behörighet till gymnasiet”). År 2021 var andelen totalt 86,5 procent i Kungälvs kommun. Skillnaden mellan könen var 7,1 procent, där 83,0 procent bland pojkarna samt 90,1 procent bland flickorna var behöriga till gymnasiet.

En kartläggning och översyn av förebyggande arbete Barn och Unga har genomförts under 2021. Den synliggör behovet av att utveckla tidigt förebyggande och samordnade insatser.

<sup>8</sup> Skolverket 2018 Deltagande i förskola Dnr 2018:12

<sup>9</sup> Västra Götalandsregionen Handlingsplan fullföljda studier, 2017 - 2020



## Mål 5: Jämställdhet

Uppnå jämställdhet och alla kvinnors och flickors egenmakt

### Vad betyder det globala målet för Kungälv?

Att arbeta för ökad jämställdhet är att verka för att alla människor ska kunna forma sina liv som individer, utan att föreställningar om kön begränsar oss. Målet för svensk jämställdhetspolitik är att kvinnor och män ska ha samma makt att forma samhället och sina egna liv.

I VGR:s Regionala utvecklingsstrategi konstateras det att jämställdhet är en avgörande framtidsfråga som behöver ha fortsatt hög prioritet. Länsstyrelsen i Västra Götalands län har tagit fram en strategi för jämställdhet för hela länet. Ett jämställdhetsperspektiv ska vara självklart i alla verksamheter för att kunna erbjuda en jämställd service för alla som bor, arbetar och vistas i länet.

Arbete mot våld i nära relationer ger positiva effekter för enskilda personer men förändring sker långsamt och samhällsutveckling går i vissa delar åt motsatt håll. Covid-pandemin har ökat risken för våld i nära relationer till följd av isoleringen.

### Ett gott exempel i Kungälv

Arbetet med att förebygga våld i nära relationer har utvecklats. En kartläggning av pågående insatser inom skola, socialtjänst, fritid, hälso- och sjukvård, polis samt civilsamhälle har genomförts. Vidare har hemsidan uppdaterats och informationsmaterial har delats ut. Framtagen anvisning om våld i nära relationer är en plattform för fortsatt effektiv samverkan.

### Styrande dokument i Kungälvs kommun

- Program Social hållbarhet
- Plan, Trygg i Kungälv
- Anvisning, Våld i nära relationer
- Plan för att motverka kränkande behandling (upprättas på varje skolenhet och revideras årligen)
- Rutin, Aktiva åtgärder - Diskrimineringslagen - Jämlikhet, jämställdhet och mångfald

### Regional Styrning

- Jämställt Västra Götaland
- VGR Regional utvecklingsstrategi
- SIMBA:s genomförandeplan 2020-2021 – Mål fokusområde 4: Våld i nära relationer



### Delmål relevanta för Kungälv

5.1 Avskaffa alla former av diskriminering av alla kvinnor och flickor överallt

5.2 Avskaffa alla former av våld mot alla kvinnor och flickor i det offentliga och privata rummet, inklusive människohandel, sexuellt utnyttjande och andra typer av exploatering

## Uppföljning

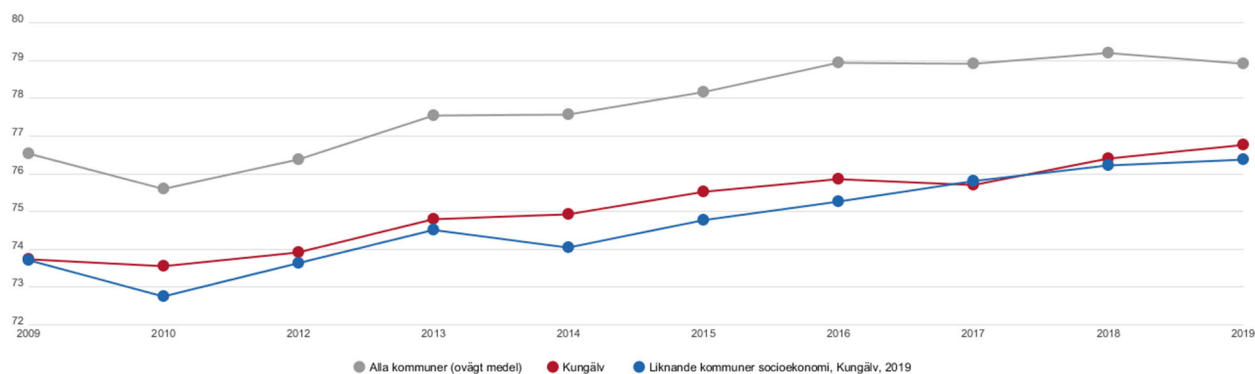
### Bedömning KS resultatmål tertial 3 2021

-  5 Attraktivt att vara anställd i Kungälv kommun
-  5 Alla barn och elever vistas i en trygg och säker pedagogisk miljö

### Nyckeltal Kolada

	2017	2018	2019	2020
Heltidsarbetande månadsavlönade, kommun, andel (%)	63	65	67	68
Föräldrapenningdagar som tas ut av män, andel av antal dagar (%)	31,2	30,9	32,0	30,5
Tillfälliga föräldrapenningdagar (VAB) som tas ut av män, andel av antal dagar (%)	38,3	36,8	37,3	38,0
Kvinnors mediannettoinkomst som andel av mäns mediannettoinkomst, andel (%)	75,7	76,4	76,8	

### Kvinnors mediannettoinkomst som andel av mäns mediannettoinkomst, andel (%)



### **Vad säger resultatet och vad kan Kungälv utveckla?**

Resultaten synliggör en strukturell skillnad mellan män och kvinnor. Klyftan mellan kvinnors och mäns inkomster minskar långsamt och är större i Kungälv snittet i riket. Mäns uttag av föräldrapenningdagar och VAB saknar positiv utveckling. Andelen heltidsarbetande ökar långsamt.

Kungälvs kommun har som arbetsgivare länge arbetat med jämställdhetsfrågor. Jämställda löner, rätten till heltid och våld i nära relationer är områden där uppföljning och arbete pågår. De senaste åren har fokus varit riktat mot jämlikhet. Genom årlig lönekartläggning och projekt Heltidsresan arbetar Kungälvs kommun med att minska skillnader och förutsättningar mellan män och kvinnor.

Visionen för det gemensamma utvecklingsarbete som pågår kring våld i nära relationer och hedersrelaterat våld och förtryck i samverkan är att Kungälvs kommun ska vara fritt från våld i nära relationer och hedersrelaterat våld. Det arbetet är långt ifrån klart.

Kungälvs kommun har ett pågående arbete i samverkan med VGR kring jämlikhet, våld och förtryck som bidrar till att uppnå målen. Utmaningen är att nå ut med insatser som ger effekt till de som behöver det mest.



## Mål 6: Rent vatten och sanitet

Säkerställa tillgången till och en hållbar förvaltning av vatten och sanitet för alla

### Vad betyder det globala målet för Kungälv?

Kommunen växer befolkningsmässigt vilket innebär ett ökat tryck på dricksvattenförsörjningen i stort. Kommunen har en målsättning att ansluta fler hushåll till VA-nätet vilket innebär en trygghet i vattenförsörjningen och minskade utsläpp i hav och vattendrag.

Långsiktig och hållbar vattenförsörjning, rening och hantering av dricks- och avloppsvatten, det löpande tillsynsarbetet, krisberedskap och klimatanpassning är faktorer och åtgärder som är viktiga i det fortsatta arbetet med mål 6.

### Ett gott exempel i Kungälv

Under 2021 har kommunen anlagt makadamdiken och fördröjningssystem i Kareby Korsäng. Syftet är att samla in mikroplast och avloppsvatten om avloppspumpstationer svämmar över, så att vattnet inte går orenat ut i vattendrag.

### Styrande dokument i Kungälvs kommun

- VA-plan
  - VA-översikt
  - VA-policy
  - VA-delflaner
- Avfallsplan
- Grönplan

### Regional Styrning

- Regionala miljömål för Västra Götaland

### Delmål relevanta för Kungälv

6.1 Senast 2030 uppnå allmän och rättvis tillgång till säkert och ekonomiskt överkomligt dricksvatten för alla.

6.3 Till 2030 förbättra vattenkvaliteten genom att minska föroreningar, stoppa dumpning och minimera utsläpp av farliga kemikalier och material, halvera andelen obehandlat avloppsvatten och väsentligt öka återvinningen och en säker återanvändning globalt.

6.4 Till 2030 väsentligt effektivisera vattenanvändningen inom alla sektorer samt säkerställa hållbara uttag och en hållbar försörjning med sötvatten för att angripa vattenbristen och väsentligt minska det antal människor som lider av vattenbrist.

6.6 Senast 2020 skydda och återställa de vattenrelaterade ekosystemen, däribland berg, skogar, våtmarker, floder, akviferer och sjöar.

6.B Stödja och stärka lokalsamhällets deltagande i arbetet med att förbättra vatten- och sanitetshanteringen.

## Uppföljning

### Bedömning KS resultatmål tertial 3 2021



5 Minskade utsläpp i luft och vattendrag

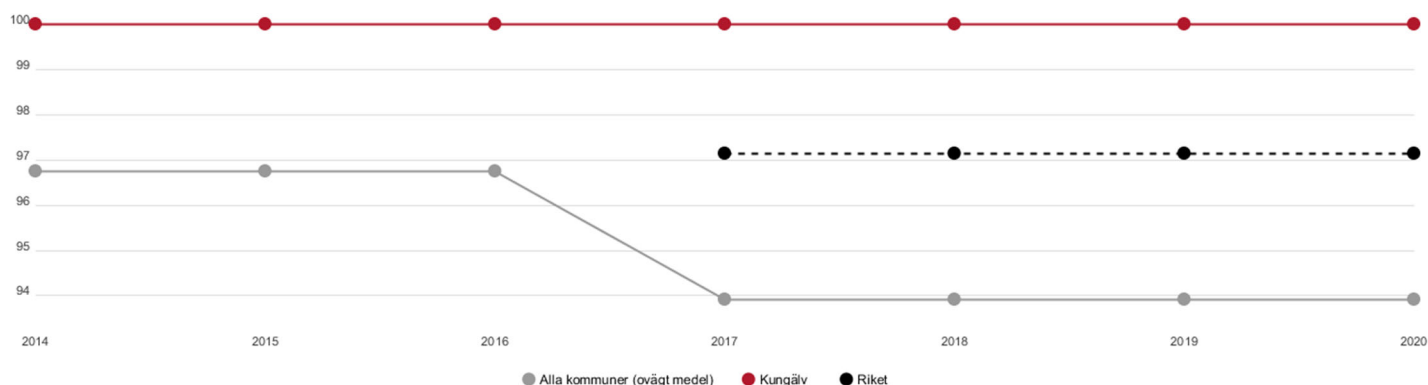
### Politiska uppdrag med statusuppdatering tertial 3 2021

Uppdrag	Genomförande	Status
BSoU 1. VA- utbyggnaden måste utvärderas utifrån ekonomisk hållbarhet.	Omvärldsbevakning och simuleringar.	✓ Avslutad
43. Vidta åtgärder för att bromsa utvecklingen av VA-taxorna	Taxearbete med mål att ny taxekonstruktion ska användas från och med 2022	✓ Avslutad
45. Kommunens VA-utbyggnad/ekonomi med fler kostnadsbärare ger fler möjlighet till bygglov utomplans.	VA-utbyggnad sker enligt beslutad plan samt investerings- och driftplan.	✓ Avslutad

### Nyckeltal Kolada

	2017	2018	2019	2020
Vattentäkter med vattenskyddsområde, andel (%)	100,0	75,0	100,0	100,0
Sjöar med god ekologisk status, andel (%)				
Vattendrag med god ekologisk status, andel (%)	17,6	17,6	17,6	17,6
Grundvattenförekomster med god kemisk och kvantitativ status, andel (%)	100,0	100,0	100,0	100,0

### Grundvattenförekomster med god kemisk och kvantitativ status, andel (%)





### Vad säger resultaten och vad kan Kungälv utveckla?

Nyckeltalen rapporteras i cykler på fyra år och siffrorna 2018 och framåt är preliminära, förutom vattentäkter med vattenskyddsområde.

Rent vatten och sanitet är en ständig utvecklingsfråga. Utbyggnad och underhåll av kommunalt vatten och avlopp pågår och är fortsatt viktig för att säkra tillgången till rent vatten för alla invånare och att minska utsläppen. VA-utbyggnaden är den primära strategin. Utbyggnaden kräver stora resurser och prioriteras framför annat förebyggande arbete.

**Ekologisk status** ger en bedömning av status för växt- och djurarter jämfört med ett referensförhållande. Orsaken till att vattenförekomster i sjöar och vattendrag inte uppnår god status skiljer sig åt. Problembilden ser olika ut beroende på var i Sverige en vattenförekomst är belägen och vilken påverkan det utsätts för. Övergödning, försurning, fysiska förändringar och miljögifter är de vanligaste miljöproblemen som ligger till grund för att många vattenförekomsters ekologiska förhållanden är negativt påverkade.



## Mål 7: Hållbar energi för alla

Säkerställa tillgång till ekonomiskt överkomlig, tillförlitlig, hållbar och modern energi för alla

### Vad betyder det globala målet för Kungälv?

Elförsörjning, fjärrvärmeförsörjning, solcellsutbyggnad, laddinfrastruktur och energieffektivisering är områden där kommunen har rådighet att genomföra åtgärder och utveckla metoder som bidrar till mål 7.

2021 antog Kungälvs kommun flera löften inom den regionala satsningen Klimat 2030 varav flera berör energifrågor.

### Ett gott exempel i Kungälv

Under året har Kungälv Energi installerat en ny solcellspark i Sparrås, Ytterby. Den består av 240 paneler med en installerad effekt på 108 kW. Panelerna kommer att hyras ut till kommuninvånare/kunder som på så sätt kan få sin egen fossilfria solenergi. Under 2021 beslutade Kungälvs Energi om en affärsplan med syfte att öka engagemanget för solceller och laddinfrastruktur till förmån för privatpersoner och företag.

### Styrande dokument i Kungälvs kommun

- Energiplan
- Trafikplan
- Avfallsplan
- Kungälvsbostäders handlingsplan för miljöanpassat byggande

### Regionala styrdokument

- Regionala miljömål för Västra Götaland

### Uppföljning

#### Bedömning KS resultatmål tertial 3 2021

-  5 Minskade utsläpp i luft och vattendrag

### Delmål relevanta för Kungälv

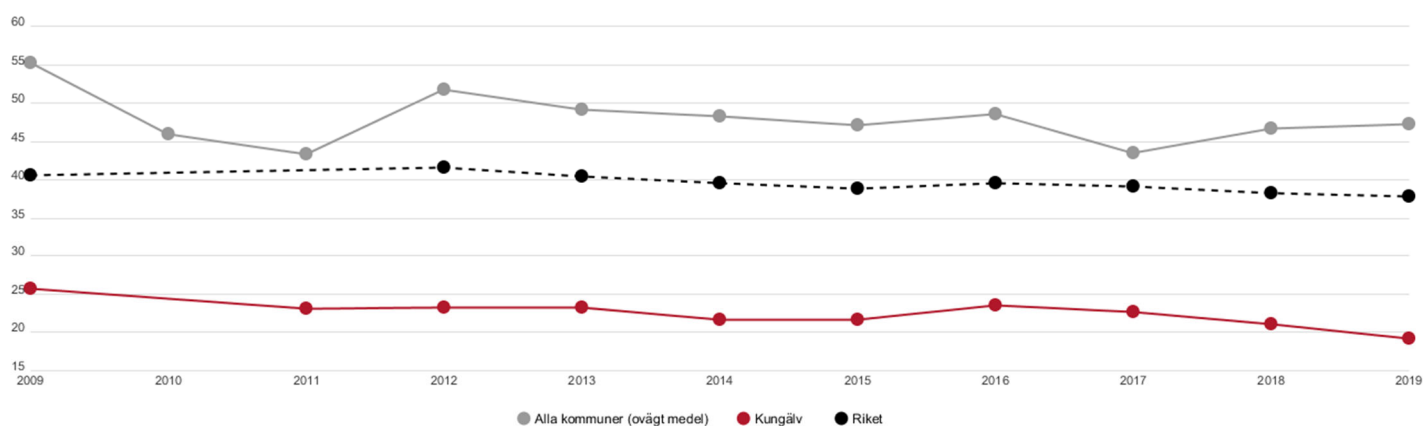
7.1 Senast 2030 säkerställa allmän tillgång till ekonomiskt överkomliga, tillförlitliga och moderna energitjänster.

7.2 Till 2030 väsentligen öka andelen förnybar energi i den globala energimixen.

### Nyckeltal Kolada

	2017	2018	2019	2020
Elavbrott, genomsnittlig avbrottstid per kund (SAIDI), minuter/kund	100	105	166	101
Fjärrvärmeproduktion av förnybara energikällor på värmeverk inom det geografiska området, andel (%)		99,9	99,8	
Slutanvändning av energi totalt inom det geografiska området, MWh/inv	23	21	19	

## Slutanvändning av energi totalt inom det geografiska området, MWh/inv



### Vad säger resultaten och vad kan Kungälv utveckla?

Kungälv har en fjärrvärmeproduktion baserad på restprodukter från träindustrin vilket innebär att kommunen uppnår en fossilfri produktion. Den genomsnittliga tiden för elavbrott varierar vilket framför allt beror på yttre omständigheter och följer trenden i övriga landet. Slutanvändning av energi per invånare omfattar all energianvändning från företag och privatpersoner. Kungälv saknar tunga industrier vilket innebär lägre energianvändning jämfört med genomsnittet.

Kungälv har antagit följande klimatlöften inom Klimat 2030 som har koppling till målet:

- *Vi har en laddplan för kommunen*
- *Vi genomför energieffektiviseringar*
- *Vi installerar solenergi*

Klimatlöftena ska genomföras under 2022 och är framtagna utefter förväntad effekt och genomförbarhet där kommunen har rådighet.



## Mål 8: Anständiga arbetsvillkor och ekonomisk tillväxt

Verka för varaktig, inkluderande och hållbar ekonomisk tillväxt, full och produktiv sysselsättning med anständiga arbetsvillkor för alla

### Vad betyder det globala målet för Kungälv?

Pandemin har påverkat förutsättningarna på arbetsmarknaden och för näringslivet vilket inneburit att arbetslivets omställningar med digitalisering, automatisering och specialisering har påskyndats. En väl fungerande arbetsmarknad och god kompetensförsörjning kommer att vara avgörande för vår kommuns fortsatta förmåga att utvecklas och att öka innanförskapet.

### Ett gott exempel i Kungälv

Kungälvs kommun arbetar strategiskt sedan många år med att sysselsätta ungdomar genom feriejobb för unga 16–19 år. Syftet med att kommunen erbjuder feriearbete är att ge ungdomar en inblick i arbetslivet och meningsfull sysselsättning.

Under 2021 har 582 ungdomar fått feriejobb. Arbetet leds av AME (arbetsmarknadsenheten) och sker i samverkan med näringsliv och föreningar i kommunen.

### Styrande dokument i Kungälvs kommun




- Program social hållbarhet
- Socialöversiktsplan
- Näringslivsstrategi
- Plan för studieyrkesvägledning

### Regional styrning

- VGR Regional utvecklingsstrategi

### Uppföljning

#### Bedömning KS resultatmål tertial 3 2021

- |   |   |  |
|---|---|--|
|  | 5 | Vuxenutbildningen bidrar till livslångt lärande och Sveriges lägsta arbetslöshet   |
|  | 5 | Utanförskapet minskar genom att försörjningsstödet villkoras mot individuella kontrakt med krav på arbetsmarknads-främjande insatser |
|  | 6 | 100 % av alla ungdomar inom uppföljningsansvaret erbjuds utbildning eller annan aktivitet  |

### Delmål relevanta för Kungälv

8.5 Senast 2030 uppnå full och produktiv sysselsättning med anständiga arbetsvillkor för alla kvinnor och män, inklusive ungdomar och personer med funktionsnedsättning, samt lika lön för likvärdigt arbete.

8.6 Till 2030 väsentligt minska den andel ungdomar som varken arbetar eller studerar.

8.9 Senast 2030 utarbeta och genomföra politik för hållbar turism som skapar arbetstillfällen och främjar lokal kultur och lokala produkter.

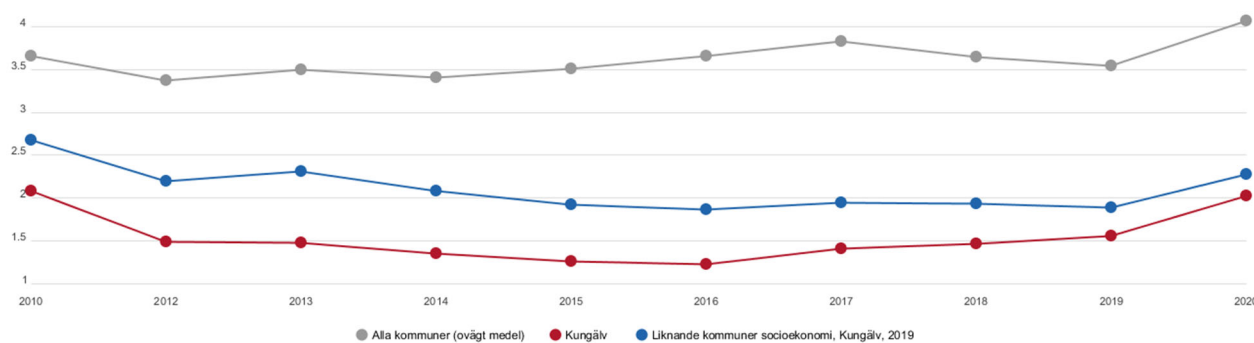
## Politiska uppdrag med statusuppdatering tertial 3 2021

Uppdrag	Genomförande	Status
9. Stärk vuxenutbildningens roll i integrationsarbetet	Vuxenutbildningen i samarbete med Arbetsförmedlingen ska ta fram individuella studieplaner tillsammans med individen där praktik och SFI inkluderas.	✓ Avslutad
36. Genomför och implementera utvecklingsarbetet i Strategi 2035 tillsammans med Västsvenska Handelskammaren	Workshop som leder fram till en strategi. Efter genomförda workshoppar med näringslivet har en strategi framtagits.	✓ Avslutad
54. Tillhandahåll utbildningar arbetsmarknaden efterfrågar inom vuxenutbildningen	Samarbeta med vuxenutbildningen för att möjliggöra konkretisering av nödvändiga jobbspår	✓ Avslutad
57. Tillse att chefer utbildas och hålls uppdaterade i arbetsmiljöarbetet	Chefer genomgår tillsammans med skyddsombud SKR:s arbetsmiljöutbildning	✓ Avslutad
NY 2021. Att utifrån den arbetsmarknadskris Pandemin medför motverka ökad arbetslöshet	Samverkan mellan EMI och AME i och med gemensamma aktiviteter för sökande för att korta processer ut i arbete/studier.	✓ Avslutad
NY 2021 Ta fram åtgärder för att stärka nyföretagsamheten	Anordna event och träffar. Fördjupa samarbetet mellan gymnasieskolan och näringslivsstrategen kring ung företagsamhet.	▶ Pågående

## Nyckeltal Kolada

	2017	2018	2019	2020
Bruttoregionalprodukt (BRP), tkr/inv	364	366	372	
Långtidsarbetslöshet 25-64 år, andel (%) av bef.	1,4	1,5	1,6	2,0
Invånare 16-24 år som varken arbetar eller studerar, andel (%)	5,3	5,5		
Förvärvsarbetande invånare 20-64 år, andel (%)	86,6	86,7	85,9	

## Långtidsarbetslöshet 25-64 år, andel (%) av befolkningen



### **Vad säger resultaten och vad kan Kungälv utveckla?**

Kungälvs kommun har en lägre andel arbetslösa 18–64 år än både riket och likande socioekonomiska kommuner. Likt övriga kommuner har Kungälvs kommun en avsevärt högre andel arbetslöshet bland utrikesfödda. Bruttoregionalprodukten visar en positiv utveckling. Skillnaden mellan kommuner påverkas i hög grad av näringslivets lokalisering.

VGR Regional utvecklingsstrategi ger en gemensam utgångspunkt och samordning för tillväxt i regionen. Styrdokument för social hållbarhet, näringslivsutveckling och yrkesvägledning vägleder aktörer i kommunen i målets riktning. Aktiviteter pågår för att uppnå de politiska målen, många i samverkan med civilsamhälle, offentliga aktörer och företag.

Att erbjuda bra utbildning för att matcha arbetsgivarnas behov och fånga upp de grupper och individer som inte hittar in på arbetsmarknaden är nyckelfaktorer för att lyckas i framtiden. Nystartade verksamhetsområdet Kompetenscentrum är ett viktigt led i att hjälpa och stödja de kommuninvånare som står längst ifrån studier och arbete.



## Mål 9: Hållbar industri, innovationer och infrastruktur

**Bygga motståndskraftig infrastruktur, verka för en inkluderande och hållbar industrialisering samt främja innovation**

### Vad betyder det globala målet för Kungälv?

Kommunen skapar förutsättningar för att nå målet genom samhällsbyggnadsprocessen. Den omfattar bland annat tillgänglighet, utbyggnad av kollektivtrafik, VA och hållbar energiförsörjning.

Digitalisering av arbetsprocesser, samverkan med myndigheter, region, kommunförbund, grannkommuner, näringsliv och civilsamhället är viktiga faktorer där kommunen har ett stort ansvar och potential.

### Ett gott exempel i Kungälv




Under 2021 har kommunen tillgänglighetsanpassat fem hållplatser i centrala Kungälv. Ett mål i funktionshinderplanen är att hållplatser och stationer ska vara tillgängliga för personer med funktionsnedsättning.

### Styrande dokument i Kungälvs kommun

- Trafikplan
- Funktionshinderplan
- VA-policy
- Vattenförsörjningsplan
- VA-utbyggnadsplan
- Energiplan
- Lokala föreskrifter för att skydda människors hälsa och miljön
- Näringslivsstrategi
- Policy för äldres boende

### Uppföljning

#### Bedömning KS resultatmål tertial 3 2021

-  5 Förbättrat näringslivsklimat
-  5 Minskade utsläpp i luft och vattendrag
-  4 Ökad kollektiv jobbpendling

### Delmål relevanta för Kungälv

**9.1 Bygga ut tillförlitlig, hållbar och motståndskraftig infrastruktur av hög kvalitet, inklusive regional och gränsöverskridande infrastruktur, för att stödja ekonomisk utveckling och människors välbefinnande, med fokus på ekonomiskt överkomlig och rättvis tillgång för alla.**

**9.4 Till 2030 rusta upp infrastrukturen och anpassa industrin för att göra dem hållbara, med effektivare resursanvändning och fler rena och miljövänliga tekniker och industriprocesser. Alla länder vidtar åtgärder i enlighet med sina respektive förutsättningar.**

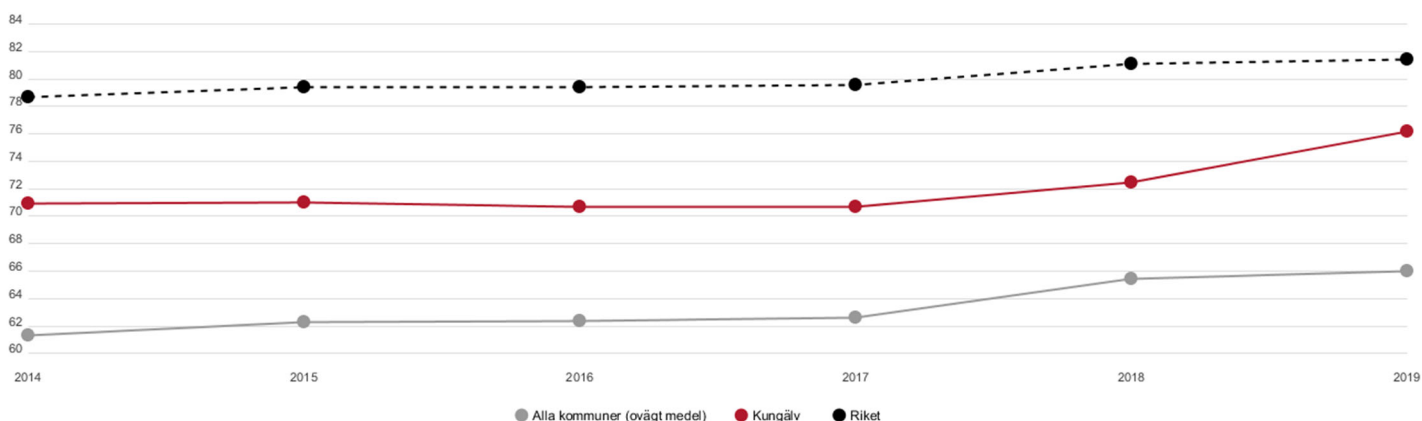
## Politiska uppdrag med statusuppdatering tertial 3 2021

Uppdrag	Genomförande	Status
48. Undersök tillsammans med Kungälv Energi AB om det går att skapa WIFI-zoner i centrala och besöksintensiva lägen	Kungälv energi har valt sex platser i kommunen för en förstudie om wifi-zoner	✓ Avslutad
50. Se över resvanor för att optimera kollektivt resande	Genomföra "Plan för konkurrenskraftig kollektivtrafik 2019-2022"	▶ Pågående
51. Optimera användningen av pendelparkeringar	Genomföra "Plan för smart och effektiv parkering"	✓ Avslutad

## Nyckeltal Kolada

	2017	2018	2019	2020
Tillgång till bredband om minst 100 Mbit/s, andel (%)	78,5	80,4	81,4	82,5
Företagsklimat enl. ÖJ (Insikt) - Totalt, NKI	68	70	71	72
Befolkning i kollektivtrafknära läge, andel (%)	70,7	72,5	76,2	

## Befolkning i kollektivtrafknära läge, andel (%)



## Vad säger resultaten och vad kan Kungälv utveckla?

Kungälvs kommun har ökat andelen befolkning i kollektivtrafknära läge genom exempelvis satsningen på nya resecentrum och bostadsområdet Kongahälla. Fortsatt utbyggnad av centrala Kungälv innebär en större belastning på trafiksystemet och kräver nya lösningar för person- och godstrafik. En utmaning för utbyggnad av teknisk infrastruktur är att Kungälv har en utspridd bebyggelse på landsbygden över en stor yta.

Kungälvs kommun strävar efter att prioritera byggnation av bostäder i kollektivtrafknära läge och där det finns möjlighet att utveckla kollektivtrafiken. Samtidigt finns en efterfrågan av bostäder på landsbygden.





## Mål 10: Minskad ojämlikhet

### Minska ojämlikheten inom eller mellan länder

#### Vad betyder det globala målet för Kungälv?

I relation till andra länder men även regioner i Sverige och kommuner i Västra Götaland är Sveriges och Kungälvs förutsättningar goda med fungerande trygghetssystem och relativt låg arbetslöshet. Trots det är klyftorna stora mellan de som har arbete och de som inte har arbete. Utbildningsnivåer påverkar människors möjlighet till ekonomisk utveckling. Den ojämlika hälsan är särskilt tydlig för personer med funktionsnedsättning, hbtq-personer och olika minoritetsgrupper.

Kungälvs kommun arbetar genom Program för social hållbarhet med att stärka och stödja äldre, de som är långt från arbetsmarknaden, personer med funktionsnedsättning och de som riskerar att hamna i relativ fattigdom.

#### Ett gott exempel i Kungälv

Enheten för mottagande och integration (EMI) riktar sig till nyanlända i etablering. Enheten verkar för att introducera, integrera och inkludera nya kungälvabor i samhället. Exempel på insatser är Boskola, Hälso-skolan och föräldrautbildning. Under 2021 har samverkan via projektet SIA (studier, introduktion och arbete) intensifierats med arbetsmarknadsenheten och vuxenutbildningen.

#### Styrande dokument i Kungälvs kommun




- Program social hållbarhet
- Funktionshinderplan
- Äldreplan
- Social översiktsplan – SÖP

#### Regionala styrdokument

- Regional utvecklingsstrategi för Västra Götaland
- Västra Götalandsregionens budget
- Västra hälso- och sjukvårdsnämndens mål- och inriktningsdokument

#### Uppföljning

##### Bedömning KS resultatmål tertial 3 2021

-  5 Attraktivt att vara anställd i Kungälvs kommun
-  6 100% av alla ungdomar inom uppföljningsansvaret erbjuds utbildning eller arbete
-  5 Utanförskapet minskar genom att försörjningsstödet villkoras mot individuella kontrakt med krav på arbetsmarknadsfrämjande insatser

#### Delmål relevanta för Kungälv

10.1 Till 2030 successivt uppnå och upprätthålla en inkomstillväxt högre än det nationella genomsnittet för de 40 procent av befolkningen som har lägst inkomst.

10.2 Till 2030 möjliggöra och verka för att alla människor, oavsett ålder, kön, funktionsnedsättning, ras, etnicitet, ursprung, religion eller ekonomisk eller annan ställning, blir inkluderade i det sociala, ekonomiska och politiska livet.

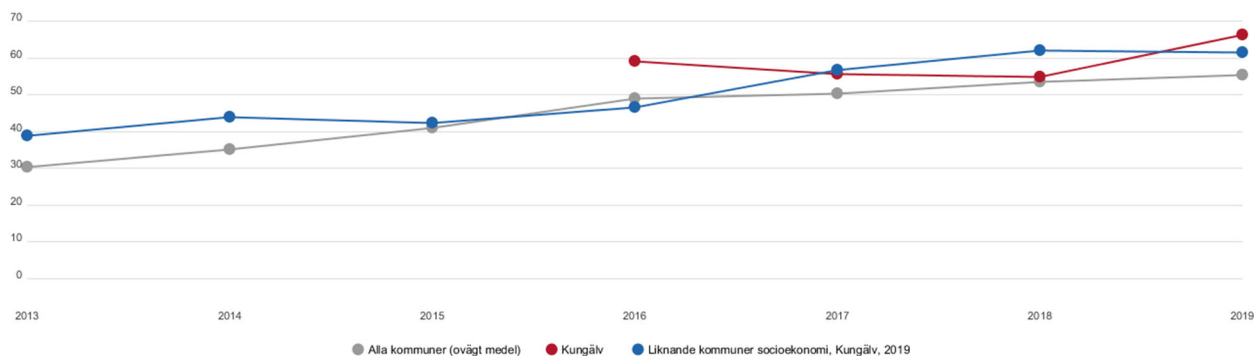
10.4 Besluta om politik, särskilt finans-, löne- och socialskyddspolitik, och successivt uppnå ökad jämlikhet.

10.7 Underlätta en ordnad, säker, reglerad och ansvarsfull migration och rörlighet av personer, inklusive genom planerad och väl fungerande migrationspolitik.

## Nyckeltal Kolada

	2017	2018	2019	2020
Invånare 16-84 år med avsaknad av tillit till andra, andel (%)		26		27
Förvärvsarbetande skyddsbehövande och anhöriga (flyktingar) 20-64 år, vistelsetid 4-6 år, andel (%)	55,6	55,0	66,3	

### Förvärvsarbetande skyddsbehövande och anhöriga (flyktingar) 20-64 år, vistelsetid 4-6 år, andel (%)



### Vad säger resultaten och vad kan Kungälv utveckla?

Covid -19 har inneburit ökad arbetslöshet där vissa branscher varit extra utsatta. Under 2021 sker det en återgång till nivåer före pandemin, men långtidsarbetslösheten ökar och försörjningsstödet ligger kvar på en högre nivå. Det är för tidigt att göra en långsiktig analys av effekterna av pandemin men risken finns att det är redan utsatta grupper som drabbas först och mest.

Social hållbarhet är ett särskilt prioriterat område för Kungälvs kommun. Det krävs fortsatt utveckling av nya metoder och aktiviteter för att öka innanförskapet och nå de olika grupper som är i behov av mer riktat stöd. Normer, attityder och värderingar är viktiga faktorer i arbetet med att öka jämlikheten i samhället.



## Mål 11: Hållbara städer och samhällen

**Göra städer och bosättningar inkluderande, säkra, motståndskraftiga och hållbara**

### Vad betyder det globala målet för Kungälv?

Den höga tillväxttakten och klimatförändringar ställer krav på samhällsbyggnadsprocessen i kommunen. Exempel på utmaningar är att motverka utanförskap, säkra luftkvalitet och öka känslan av trygghet.

### Ett gott exempel i Kungälv

Under året har kommunen genomfört en lekplatsinventering med fokus på tillgänglighetsperspektiv som har särskild koppling till delmål 11.7. Inventeringen har resulterat i att tre välbesökta lekplatser prioriteras i arbetet med att utveckla tillgängligheten.

### Styrande dokument i Kungälvs kommun

- Program social hållbarhet
- Grönplan
- Social översiktsplan
- Trafikplan
- Bostadsförsörjningsprogrammet
- Funktionshinderplan
- Avfallsplan
- Äldreplan
- Policy för äldres boende
- Översiktsplan

### Regionala styrdokument

- Regionala miljömål för Västra Götaland

### Delmål relevanta för Kungälv

11.1 2030 säkerställa tillgång för alla till fullgoda, säkra och ekonomiskt överkomliga bostäder och grundläggande tjänster samt rusta upp slumområden.

11.2 Senast 2030 tillhandahålla tillgång till säkra, ekonomiskt överkomliga, tillgängliga och hållbara transportsystem för alla. Förbättra trafiksäkerheten, särskilt genom att bygga ut kollektivtrafiken, med särskild uppmärksamhet på behoven hos människor i utsatta situationer, kvinnor, barn, personer med funktionsnedsättning samt äldre personer.

11.3 Till 2030 verka för en inkluderande och hållbar urbanisering samt förbättra kapaciteten för deltagandebaserad, integrerad och hållbar planering och förvaltning av bosättningar i alla länder.






11.6 Till 2030 minska städernas negativa miljöpåverkan per person, bland annat genom att ägna särskild uppmärksamhet åt luftkvalitet samt hantering av kommunalt och annat avfall.

11.7 Senast 2030 tillhandahålla universell tillgång till säkra, inkluderande och tillgängliga grönområden och offentliga platser, i synnerhet för kvinnor och barn, äldre personer och personer med funktionsnedsättning.









11.A Främja positiva ekonomiska, sociala och miljömässiga kopplingar mellan stadsområden, stadsnära områden och landsbygdsområden genom att stärka den nationella och regionala utvecklingsplaneringen.

## Uppföljning

### Bedömning KS resultatmål tertial 3 2021

-  5 Kommunens verksamheters kvalitet och hushållning ska hävda sig väl i jämförelse med landets bästa kommuner
-  4 Fler barn, unga och äldre – inklusive personer med funktionsvariation deltar i ett rikt och varierat kultur- och fritidsliv
-  5 Planeringsberedskap skall finnas för bostäder, verksamhetsmark och handel
-  5 Minskade utsläpp i luft och vattendrag
-  4 Ökad kollektiv jobbpendling

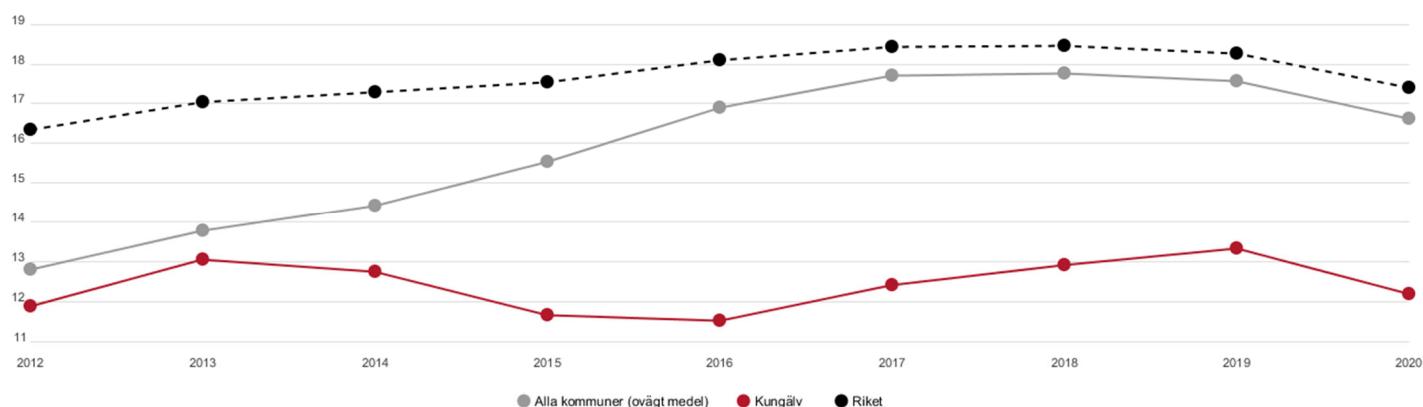
### Politiska uppdrag med statusuppdatering tertial 3 2021

Uppdrag	Genomförande	Status
BSoU 4. Förslag om hur vi säkerställer en samhällsekonomisk hållbar och för äldre en hållbar bostadsförsörjning som klarar av de demografiska utmaningarna som vi har fram till 2030.	Arbete med lokalförsörjningsplan	 Avslutad
BSoU 5. Får i uppdrag att kartlägga framtidens infrastrukturbehov i ett finansierat förslag till kommunal infrastrukturplan	Kartläggning	 Avslutad
44. Utred tillsammans med berörda fastighetsägare hur vi lyfter hela Komarkenområdet och sänker vägen	Extern utredning	 Pågående
NY 2021 Stadsutvecklingsarbete för att bygga ihop Kungälv – Ytterby	Översiktsplan för Kungälv	 Pågående
NY 2021 Stadsutvecklingsarbete Kungälvs stadskärna på kort- och lång sikt	Översiktsplan för Kungälv	 Pågående
NY 2021 Genomför fördjupad översiktsplan för Kode	Fördjupad översiktsplan för Kode tätort	 Pågående
NY 2021 Inrätta ett fast forum för medborgardialog – öppna rum för prioriterade stadsplaneringsprojekt	Upprätta ett fast forum för medborgardialog	 Avslutad
NY 2021 Implementera avfallsplan 2021-2030 (ersätter tidigare utredningsuppdrag)	Avfallsplanen beräknas att börja gälla från 2021.	 Avslutad

### Nyckeltal Kolada

	2017	2018	2019	2020
Demografisk försörjningskvot	0,81	0,81	0,80	0,80
Trångboddhet i flerbostadshus, enligt norm 2, andel (%)	12,4	12,9	13,3	12,2
Utsläpp till luft av kväveoxider (NOx), totalt, kg/inv	14,1	13,4	12,2	
Utsläpp till luft av PM2.5 (partiklar <2.5 mikrom). kg/inv	1,34	1,22	1,16	

## Trångboddhet i flerbostadshus, enligt norm 2, andel (%)



### Vad säger resultaten och vad kan Kungälv utveckla?

Trångboddheten är relativt låg i Kungälv som helhet, samtidigt är andelen mycket hög i vissa områden och grupper. Hushållet räknas som trångbott om det bor mer än två personer per rum (kök och vardagsrum räknade). En strategiskt viktig fråga är att utveckla nya sätt att tillgodose behovet av bostäder för de som behöver det mest. En risk är annars en ökad segregation i samhället. För att möta detta behov krävs innovation i samverkan med bostadsbolag och byggbolag.

Kungälv har en hög demografisk försörjningskvot vilket innebär en relativt hög andel av invånarna i arbetsför ålder i förhållande till barn, ungdomar och äldre. Det skapar balans i samhällsbyggandet.

Kungälv växer i antalet bostäder och invånare vilket genererar ökad belastning på infrastruktur. Det finns en utmaning i att sänka utsläpp av kväveoxider i luften då den stora andelen är koncentrerad kring E6. Utsläppen påverkar folkhälsan negativt. Utveckling av Bohusbanan är en möjlighet för ökat kollektivt resande och minskade utsläpp.



# Mål 12: Hållbar konsumtion och produktion

## Säkerställa hållbara konsumtions- och produktionsmönster

### Vad betyder det globala målet för Kungälv?

Produktion, konsumtion och svinn av mat, källsortering samt utfasning av engångsprodukter är faktorer som kan kopplas till målet och är relevanta för Kungälv. Upphandlingsprocessen är central för att nå målet.

### Ett gott exempel i Kungälv

Under 2021 har arbetet med att implementera Avfallsplan 2021-2030 påbörjats. Renhållningsenheten, måltidsservice och upphandlingsfunktionen samarbetar för att nå målsättningarna och genomföra åtgärder i avfallsplanen som bidrar till det globala målet.

### Styrande dokument i Kungälv kommun

- Avfallsplan
- Upphandlings- och inköspolicy
- Kostpolicy

### Regionala styrdokument

- Avfallsplan 2030 Göteborgsregionen
- Regionala miljömål för Västra Götaland

### Uppföljning

#### Bedömning KS resultatmål tertial 3 2021



5 Minskade utsläpp i luft och vattendrag

### Delmål relevanta för Kungälv

12.2 Senast 2030 uppnå en hållbar förvaltning och ett effektivt nyttjande av naturresurser.

12.3 Till 2030, halvera det globala matsvinnet per person i butik- och konsumentledet, och minska matsvinnet längs hela livsmedelskedjan, även förlusterna efter skörd.

12.4 Senast 2020 uppnå miljövänlig hantering av kemikalier och alla typer av avfall under hela deras livscykel, i enlighet med överenskomna internationella ramverket, samt avsevärt minska utsläppen av dem i luft, vatten och mark i syfte att minimera deras negativa konsekvenser för människors hälsa och miljö.

12.5 Till 2030 väsentligt minska mängden avfall genom åtgärder för att förebygga, minska, återanvända och återvinna avfall.

12.7 Främja hållbara offentliga upphandlingsmetoder, i enlighet med nationell politik och nationella prioriteringar.

12.8 Senast 2030 säkerställa att människor överallt har den information och medvetenhet som behövs för en hållbar utveckling och livsstilar i harmoni med naturen.

12.B Utveckla och genomföra verktyg för att övervaka hur en hållbar utveckling påverkar en hållbar turism som skapar arbetstillfällen och främjar lokal kultur och lokala produkter.

## Politiska uppdrag med statusuppdatering tertial 3 2021

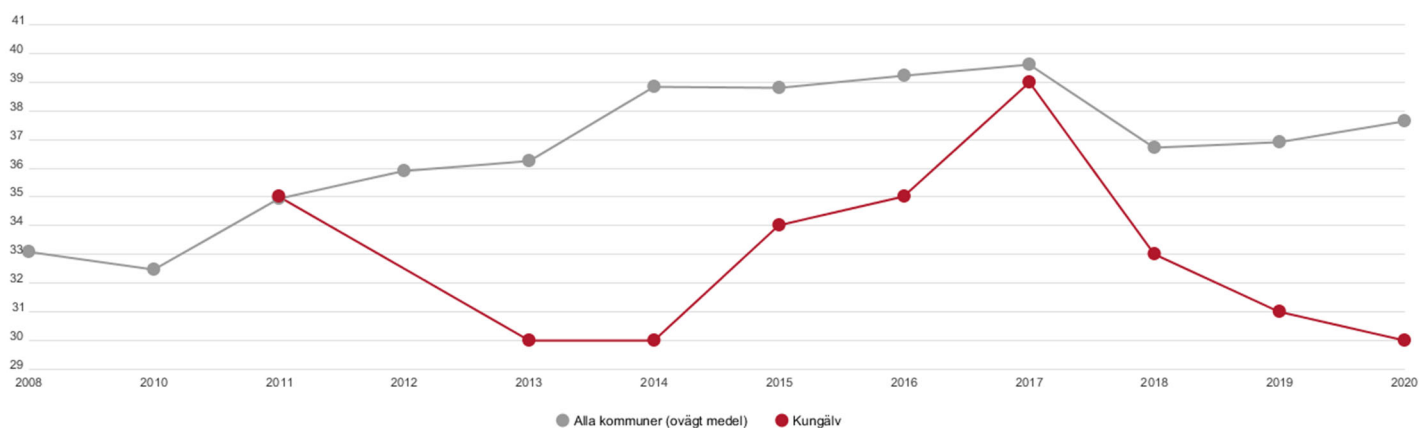
Uppdrag	Genomförande	Status
NY 2021 Implementera avfallsplan 2021-2030	Avfallsplanen beräknas att börja gälla från 2021.	✓ Avslutad

### Nyckeltal Kolada

	2017	2018	2019	2020
Insamlat kommunalt avfall totalt, kg/person*	496	470	467	495
Hushållsavfall som samlats in för materialåtervinning, inkl. biologisk behandling, andel (%)	39	33	31	30
Ekologiska livsmedel i kommunens verksamhet, andel (%)	21	27	28	27

\*Rubriken har ändrats under 2021.

### Hushållsavfall som samlats in för materialåtervinning, inkl. biologisk behandling, andel (%)



### Vad säger resultaten och vad kan Kungälv utveckla?

Indikatorn för insamlat kommunalt avfall är dubbeltydig. Mindre insamlat avfall kan betyda en mindre konsumtion, dock är det positivt att genererat avfall kommer till återvinningscentraler och återvinningsstationer. Kungälvs kommun har fria besök på återvinningscentralerna vilket påverkar resultatet i jämförelse med andra kommuner.

Kommunorganisationen har möjlighet att öka andelen ekologiska livsmedel i måltidsproduktionen för att bättre bidra till målet. Kungälvs kommun har åtagit sig att öka andelen ekologiska livsmedel i enlighet med målsättningen i länsstyrelsens åtgärdsprogram där lägsta målsättningen är 32 procent ekologiska livsmedel.



## Mål 13: Bekämpa klimatförändringarna

Vidta omedelbara åtgärder för att bekämpa klimatförändringarna och dess konsekvenser

### Vad betyder det globala målet för Kungälv?

Klimatfrågan är omfattande och påverkar många olika delar av den kommunala verksamheten. Trafik, byggnation, miljö, avfall och energifrågor knyts samman i klimatfrågan. Målet handlar dels om att bekämpa klimatförändringarna genom minskade utsläpp, dels att anpassa samhället till de förändringar som samhället redan står inför. Ökade skyfall, torka och ökade temperaturer är exempel på konsekvenser av klimatförändringarna som kan drabba kommunen. Kungälv är en kust- och älvnära kommun med stora utmaningar vid stigande vattennivåer.

Klimatperspektivet finns med i förvaltningens befintliga omställningsarbete från fossil till fossilfri energi. Kungälv har flera styrande dokument och handlingsplaner som bidrar till målet.

### Ett gott exempel i Kungälv

Kommunstyrelsen beslutade 2021 att anta 15 klimatlöften inför 2022 inom den regionala satsningen Klimat 2030. Samtliga löften inom Klimat 2030 innebär åtgärder som har särskilt hög effekt på utsläppsnivåer.

### Styrande dokument i Kungälvs kommun

- Energiplan
- Översiktsplan
- Trafikplan
- Plan för konkurrenskraftig kollektivtrafik
- Klimatanpassningsanalys

### Regional Styrning

- Klimat 2030 (VGR och Länsstyrelsen)
- Åtgärdsprogram inom miljömål (Länsstyrelsen)

### Delmål relevanta för Kungälv



**13.1 Stärka motståndskraften mot och förmågan till anpassning till klimatrelaterade faror och naturkatastrofer i alla länder.**

**13.3 Förbättra utbildningen, medvetenheten och den mänskliga och institutionella kapaciteten vad gäller begränsning av klimatförändringarna, klimatanpassning, begränsning av klimatförändringarnas konsekvenser samt tidig varning.**





## Uppföljning

### Bedömning KS resultatmål tertial 3 2021

-  5 Minskade utsläpp i luft och vattendrag
-  4 Ökad kollektiv jobbpendling

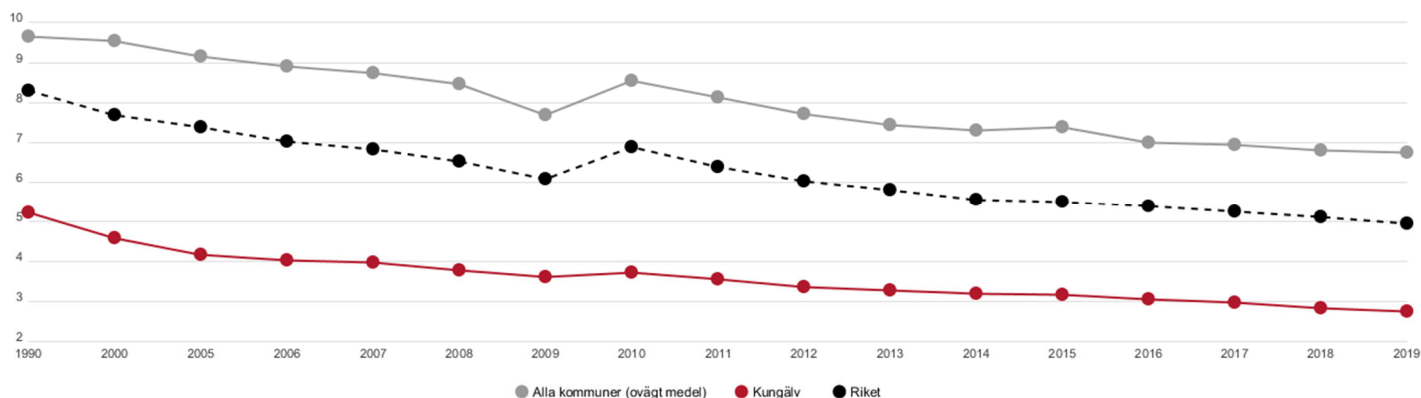
### Politiska uppdrag med statusuppdatering tertial 3 2021

Uppdrag	Genomförande	Status
50. Se över resvanor för att optimera kollektivt resande	Genomföra "Plan för konkurrenskraftig kollektivtrafik 2019-2022"	 Pågående
51. Optimera användningen av pendelparkeringar	Plan för smart och effektiv parkering	 Avslutad

### Nyckeltal Kolada

	2017	2018	2019	2020
Utsläpp till luft av växthusgaser totalt, ton CO <sub>2</sub> -ekv/inv.	2,98	2,84	2,75	
Miljöbilar i kommun-organisationen, andel (%)	44,6	43,3	39,1	32,9
Miljöbilar, andel av totalt antal bilar i det geografiska området, (%)	18,5	16,7	16,3	17,6
Genomsnittlig körsträcka med personbil, mil/inv	803,7	821,1	790,1	711,7

### Utsläpp till luft av växthusgaser totalt, ton CO<sub>2</sub>-ekv/inv.



**Vad säger resultaten och vad kan Kungälv utveckla?**

Kungälvs utsläpp av växthusgaser per invånare är mindre än genomsnittet. Kungälv har en fossilfri fjärrvärmeproduktion och en unik satsning på solceller. Andelen miljöbilar i kommunorganisationen är lägre än genomsnittet och det behövs en satsning på laddinfrastruktur vid kommunens verksamheter inför en omställning till elbilar. Kungälv ligger högre än genomsnittet avseende körsträcka med bil per invånare. Det kan ha att göra med att Kungälv har en utspridd bebyggelse på landsbygden vilket innebär ett högt bilberoende. 2020 såg man en nedgång i bilkörandet vilket troligtvis är en effekt av pandemin.



## Mål 14: Hav och marina resurser

Bevara och nyttja haven och de marina resurserna på ett hållbart sätt för hållbar utveckling

### Vad betyder det globala målet för Kungälv?

Utbyggnad av VA-systemet, miljötillsyn, avfallshantering och minskad nedskräpning är viktiga åtgärder för förebyggande och minskning av utsläpp i hav och vattendrag.

Genom att förebygga lokala landbaserade utsläpp, genomföra tillsynsarbete inom vatten och avlopp samt kontinuerlig strandstädning bidrar kommunen till målet.

### Ett gott exempel i Kungälv

Under 2021 har kommunen fått bidrag från Naturvårdsverket för ett projekt med syfte att samla in plastskräp i dagvattenutlopp för att förhindra att det når hav och vattendrag. Plastskräpet bryts annars sakta ned till mikroplast i vattnet. Näten som används för att samla upp plasten är återvunna fiskenät (så kallade spöknät).

### Styrande dokument i Kungälvs kommun

- Avfallsplan
- Tillsynsplan för avlopp
- Kustzonsplan (GR:s fördjupad strukturbild för kustzonen)
- Översiktsplan (med fokus på blåstrukturen)

### Regionala styrdokument

Regionalt åtgärdsprogram för miljömålen

### Uppföljning

#### Bedömning KS resultatmål tertial 3 2021

-  5 Minskade utsläpp i luft och vattendrag

### Delmål relevanta för Kungälv

14.1 Till 2025 förebygga och avsevärt minska alla slags föroreningar i havet, i synnerhet från landbaserad verksamhet, inklusive marint skräp och tillförsel av näringsämnen.

14.2 Senast 2020 förvalta och skydda marina och kustnära ekosystem på ett hållbart sätt för att undvika betydande negativa konsekvenser, bland annat genom att stärka deras motståndskraft, samt vidta åtgärder för att återställa dem i syfte att uppnå friska och produktiva hav.

## Politiska uppdrag med statusuppdatering tertial 3 2021

Uppdrag	Genomförande	Status
NY 2021 Implementera avfallsplan 2021-2030	Avfallsplanen beräknas att börja gälla från 2021. Politisk beslutstagning och förberedelse med underlag för implementering i 2020. Implementering från 2021	✓ Avslutad

### Nyckeltal Kolada

	2017	2018	2019	2020
Nyckeltal för mål 14 saknas för kommuner	-	-	-	-

### Vad säger resultaten och vad kan Kungälv utveckla?

Det finns inga nyckeltal för målet. Målet kräver samarbete på lokal, regional, nationell och internationell nivå.



# Mål 15: Ekosystem och biologisk mångfald

Skydda, återställa och främja ett hållbart nyttjande av landbaserade ekosystem, hållbart bruka skogar, bekämpa ökenspridning, hejda och vrida tillbaka markförstörelsen samt hejda förlusten av biologisk mångfald.

## Vad betyder det globala målet för Kungälv?

Kommunen är en stor markägare och har möjlighet att påverka hur vi skyddar vår närmiljö. Kommunen är även en växande kommun som står inför en period med mycket nybyggnation. Fortsatt prioriterat utifrån framtagna grönplan är att koordinera nybyggnation och infrastruktur med ekosystemtjänster och naturvärden, exempelvis genom att förebygga förlust av pollinerare som i sin tur bidrar till god skörd inom jordbruk och trädgårdsodling.

## Ett gott exempel i Kungälv

Kommunen har beviljats LONA-bidrag från Länsstyrelsen för att skapa och utveckla ängsmarker. Informationsskyltar kommer att sättas upp där besökare får lära sig mer om arbetet med ängsmarker och dess inverkan på miljön. Områden vid Vena ängar och Trollhättevägen är exempel på platser där projektet pågår.

## Styrande dokument i Kungälv kommun

1. Översiktsplan
2. Fiskevårdsplan för havsöring

## Regional Styrning

3. Regionala miljömål för Västra Götaland

## Uppföljning

### Bedömning KS resultatmål tertial 3 2021



5 Minskade utsläpp i luft och vattendrag

## Delmål relevanta för Kungälv

15.1 Till 2020 bevara, återställa och hållbart använda ekosystem på land och i sötvatten och deras ekosystemtjänster, särskilt skogar, våtmarker, berg och torra områden, i enlighet med de skyldigheter som anges i internationella överenskommelser.

15.5 Vidta omedelbara och betydande åtgärder för att minska förstörelsen av naturliga livsmiljöer, hejda förlusten av biologisk mångfald och senast 2020 skydda och förebygga utrotning av hotade arter.

15.9 Senast 2020 integrera ekosystemens och den biologiska mångfaldens värden i nationella och lokala planerings- och utvecklingsprocesser, strategier för fattigdomsminskning samt räkenskaper.

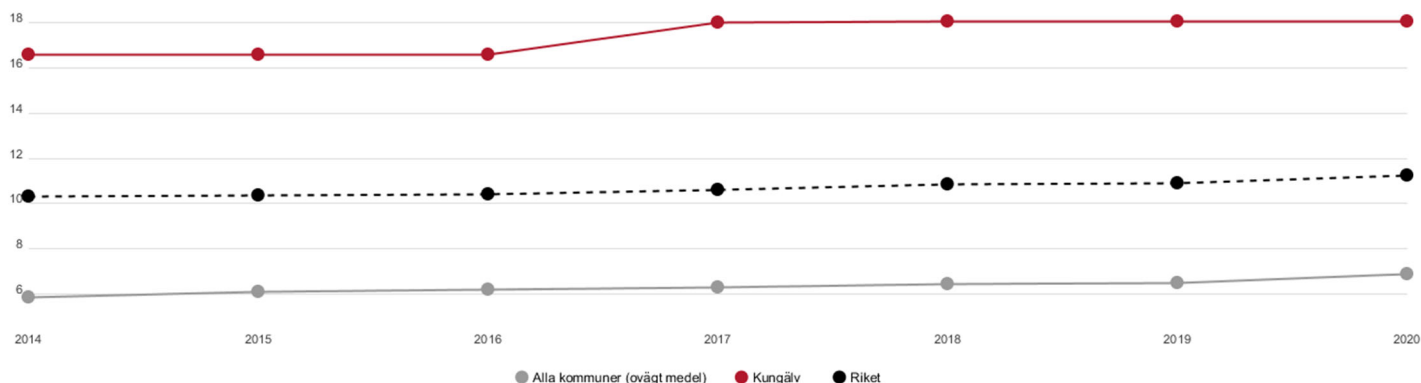
## Politiska uppdrag med statusuppdatering tertial 3 2021

Uppdrag	Genomförande	Status
NY 2021 Implementera avfallsplan 2021-2030	Avfallsplanen beräknas att börja gälla från 2021. Politisk beslutstagning och förberedelse med underlag för implementering i 2020. Implementering från 2021	✓ Avslutad

## Nyckeltal Kolada

	2017	2018	2019	2020
Skyddad natur totalt, andel (%)	18,0	18,1	18,1	18,0

### Skyddad natur totalt, andel (%)



### Vad säger resultaten och vad kan Kungälv utveckla?

Nyckeltalet om skyddad natur avser nationalparker, naturreservat, naturvårdsområden och biotopskyddsområde. I Kungälv finns 21 naturreservat varav två förvaltas av Kungälvs kommun. I dagsläget finns inga planer på att utöka eller skapa fler skyddade naturområden.

Att bevara, återställa och använda ekosystem hållbart är en utmaning i takt med en ökad utbyggnad av kommunen. Några viktiga fokusområden för arbetet är att bibehålla grön infrastruktur genom en variation av naturtyper, med naturmiljöer av tillräcklig storlek och kvalitet samt kontaktytor mellan naturområden<sup>10</sup>. Det är viktigt att kommunen har ett strukturerat arbete med ansvarsarter- och biotoper genom att upprätta planer och tillvägagångssätt för dessa i strategiska dokument och riktlinjer, särskilt när vi bygger ut i kommunen. Skadelindringshierarkin<sup>11</sup> är ett exempel på åtgärder där man stegvis tar ansvar för arter och biotoper genom att:

- Undvika påverkan
- Skydda vid påverkan
- Kompensera för påverkan

<sup>10</sup> <https://www.naturvardsverket.se/gron-infrastruktur>

<sup>11</sup> <https://www.naturvardsverket.se/globalassets/media/publikationer-pdf/7000/978-91-620-7008-3.pdf>



## Mål 16: Fredliga och inkluderande samhällen

**Främja fredliga och inkluderande samhällen för hållbar utveckling, tillhandahålla tillgång till rättvisa för alla samt bygga upp effektiva, och inkluderande institutioner med ansvarsutkrävande på alla nivåer**

### Vad betyder det globala målet för Kungälv?

Upplevelsen av trygghet är grundläggande för att lokalsamhälle ska fungera och utvecklas på ett hållbart sätt. Trygga och välmående människor bidrar till positiva möten och ett gott samhällsklimat.

Kommunens roll är att bidra till trygga livsmiljöer, erbjuda god omsorg, bra skola, stöd vid behov samt arbeta förebyggande och ha beredskap för krishantering.

### Ett gott exempel i Kungälv

Kungälvs kommun och polisen samarbetar och samverkar utifrån en modell som kallas Trygg i Kungälv. Målet är att öka tryggheten, minska brottsligheten och att öka förtroendet i samhället. Arbetet bedrivs genom ett systematiskt trygghetsskapande och brottsförebyggande arbete som bygger på synpunkter från invånare och information från polisen och kommunens olika verksamheter. Invånarnas synpunkter tas tillvara genom undersökningar om trygghet och regelbundna samtal. Inom polisen och kommunen samlar de ansvariga in information och uppdaterar lägesbilden regelbundet. Utifrån den skapas en gemensam plan för åtgärder, som beskriver de problem som ska åtgärdas via medborgarlöften.

### Styrande dokument i Kungälvs kommun

- Social översiktsplan
- Handlingsprogram för Kungälvs kommuns arbete med krisberedskap och civilt försvar
- Trygg i Kungälv
- Säkerhet och trygghetspolicy för Kungälvs kommun
- Våld i nära relationer, Anvisning
- Riktlinjer för idéburet offentligt partnerskap (IOP)
- Upphandling och inköspolicy
- Föreskrift för medborgarstämmor
- Mutor och jäv, policy
- Plan för att motverka våldsbejakande extremism
- Intern kontroll, riktlinjer
- Principer för medborgardialog, Policy
- Program för nationella minoriteter och minoritetsspråk

### Delmål relevanta för Kungälv

**16.1 Avsevärt minska alla former av våld och dödligt våld överallt.**

**16.2 Eliminera övergrepp, utnyttjande, människohandel och alla former av våld eller tortyr mot barn.**

**16.4 Till 2030 avsevärt minska de olagliga finansiella flödena och vapenflödena, öka möjligheterna att återvinna och återfå stulna tillgångar samt bekämpa alla former av organiserad brottslighet.**

**16.5 Väsentligt minska alla former av korruption och mutor.**

**16.7 Säkerställa ett lyhört, inkluderande, deltagandebaserat och representativt beslutsfattande på alla nivåer.**







**16.B Verka för och genomdriva icke-diskriminerande lagstiftning och politik för en hållbar utveckling.**

## Regionala styrdokument


- Polisen - Kunskapsbaserat arbete med medborgarlöften i samverkan, Metodstöd
- VGR - Regional utvecklingsplan

## Uppföljning

### Bedömning KS resultatmål tertial 3 2021

-  5 Utanförskapet minskar genom att försörjningsstödet villkoras mot individuella kontrakt med krav på arbetsmarknadsfrämjande insatser
-  6 100% av Alla ungdomar inom uppföljningsansvaret erbjuds utbildning eller annan aktivitet
-  5 Vuxenutbildningen bidrar till livslångt lärande och Sveriges lägsta arbetslöshet
-  5 Kortare handläggningstider med bibehållen rättssäkerhet
-  5 Alla förskolebarn är efter avslutad förskola väl förberedda att börja grundskola
-  5 Alla barn och elever vistas i en trygg och säker pedagogisk miljö

## Politiska uppdrag med statusuppdatering tertial 3 2021

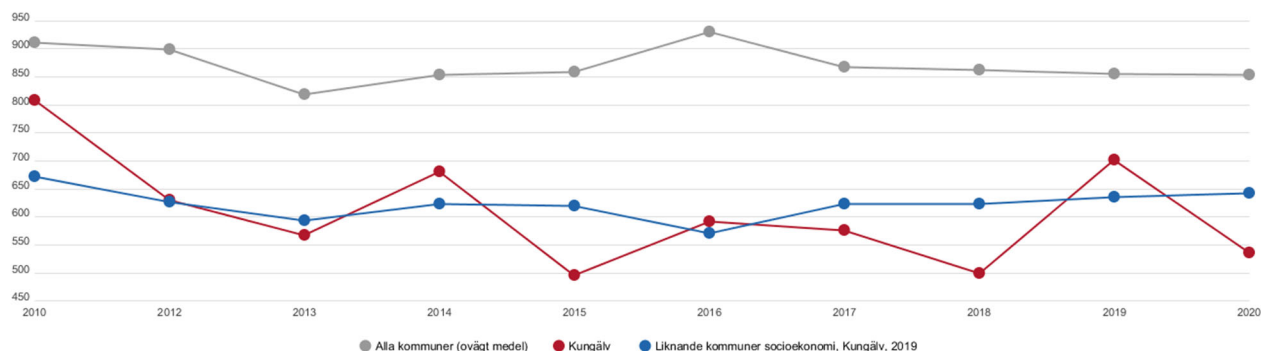
Uppdrag	Genomförande	Status
NY 2021 Inrätta ett fast forum för medborgardialog – öppna rum för prioriterade stadsplaneringsprojekt	Upprätta ett fast forum för medborgardialog	 Avslutad

## Nyckeltal Kolada

	2017	2018	2019	2020
Valdistrikt med lägst valdeltagande i senaste kommunalval, andel (%)	76,4	74,7	74,7	74,7
Invånare 16-84 år som avstår från att gå ut ensam, andel (%)		26		27
Anmälda våldsbrott, antal/100 000 inv	576	499	701	536
Verksamhetens resultat kommun, andel (%) av skatter och statsbidrag			3,6	5,3



## Anmälda våldsbrott, antal/100 000 inv.



## Vad säger resultaten och vad kan Kungälv utveckla?

Sveriges Kommuner och Regioner samt Myndigheten för säkerhet och beredskap jämför hur trygga och säkra Sveriges kommuner är. Jämförelsen bygger på sammanvägning av olika indikatorer som personskador, bränder i byggnader, anmälda våldsbrott och anmälda stöld- och tillgreppsbrott. Enligt undersökningen från 2021 fick Kungälvs kommun plats nummer 45 i Sverige, vilket var en förbättring jämfört med 2020<sup>12</sup>.

I SCB:s medborgarundersökning från 2018, hamnade Kungälv kring nationella medianvärdet i frågorna som rörde upplevd otrygghet och oro. Det finns en skillnad mellan den faktiska och upplevda tryggheten i Kungälv. Kommunen är i mångt och mycket en trygg kommun utifrån olika redovisade indikatorer. Samtidigt finns en utmaning i skillnaden mellan faktisk och upplevd trygghet. Under 2021 har kommunen inlett ett arbete med digitala trygghetsvandring, haft dialogmöte kring trygghet med samhällskontraktets olika aktörer samt på fortsatt arbete med polisens medborgarlöfte.

Kungälvs kommun står likt övriga Sverige inför utmaningar när det gäller minskad tillit gentemot olika offentliga institutioner, ökad polarisering mellan grupper i samhället samt minskad delaktighet i samhället. Det oroliga säkerhetsläget i Europa har inverkan på den lokala situationen och är av hög prioritet att följa och möta.

<sup>12</sup> <https://skr.se/skr/tjanster/oppnajokforelser/trygghetochsakerhet.1123.html>



## Mål 17: Genomförande och globalt partnerskap

**Stärka genomförandemedlen och återvitalisera det globala partnerskapet för hållbar utveckling**

### Vad betyder det globala målet för Kungälv?

Samverkan, partnerskap och gemensam finansiering är nödvändiga verktyg för att använda våra begränsade resurser på bästa sätt. Det gäller även utveckling och spridning av kunskap och för att hantera komplexa samhällsutmaningar.

Kungälvs kommun har etablerad samverkan med närliggande kommuner, kommunförbund, länsstyrelse, region, civilsamhället och näringslivet. Soltak AB är ett kommunalt bolag som ägs av tre kommuner med uppgift att leverera administrativ service till sina ägare.

### Ett gott exempel i Kungälv

Via samhällskontrakt samverkar Kungälvs kommun med ett 90-tal aktörer från civilsamhället, näringslivet, hälso- och sjukvård samt polis och andra offentliga myndigheter. Partnerskap är nödvändigt för att möta och hantera komplexa samhällsfrågor.

### Styrande dokument i Kungälvs kommun

- Internationell policy
- Näringslivsstrategi för Kungälvs kommun 2035
- Program Social hållbarhet – ökat innanförskap

### Regional Styrning

- Regional utvecklingsstrategi för Västra Götaland

### Uppföljning

#### Bedömning KS resultatmål tertial 3 2021



5 Förbättrat näringslivsklimat

### Delmål relevanta för Kungälv

17.17 Uppmuntra och främja effektiva offentliga och offentlig-privata partnerskap samt partnerskap inom det civila samhället vilka bygger på erfarenheterna från andra partnerskap och deras finansieringsstrategier.

### Nyckeltal Kolada

	2017	2018	2019	2020
Nyckeltal för mål 17 saknas för kommuner	-	-	-	-

**Vad säger resultaten och vad kan Kungälv utveckla?**

Hållbar utveckling kräver gemensamma lösningar. Effektiva offentliga och offentlig-privata partnerskap samt partnerskap inom det civila samhället ger bättre förutsättningar för att hantera de komplexa utmaningar som världen och Kungälv står inför. Möjligheterna med och nödvändigheten av att samverka exemplifieras genom det samägda bolaget Soltak och samhällskontrakten. Samverkan tar tid, resurser och kräver uthållighet från alla parter.

Kungälvs kommun är medlemmar i KIMO som samlar 80 kommuner i åtta länder runt Östersjön och Nordsjön kring miljöfrågor i havsmiljön.